



Моніторинг електоральних настроїв українців

16-21 травня 2019

Методологія

- Аудиторія: населення України від 18 років і старші.
- Вибірка репрезентативна за віком, статтю, регіонами і типом поселення.
Вибіркова сукупність: **2000 респондентів**
- Особисте формалізоване інтерв'ю (**face-to-face**)
- Помилка репрезентативності дослідження: **не більше 2,2%**
- Терміни проведення: **16-21 травня 2019 р.**



Розподіл областей:

РЕЗЮМЕ

- **Згідно результатів опитування, проведеного Соціологічною групою «Рейтинг» 16-21 травня 2019 року, 30% опитаних заявили, що Україна рухається у правильному напрямку, 49% – протилежної думки.** Динаміка зміни настроїв населення у позитивний бік продовжується, починаючи з початку року. Відносно більше тих, хто має оптимістичніші погляди на стан справ у країні, спостерігаються серед мешканців Заходу та наймолодших респондентів, виборців партій БПП «Солідарність» та партії С.Вакарчука.
- **Надалі зростає запит на радикальні зміни в країні (87%).** Лише 5% виступають за стабілізацію ситуації, 6% – за повернення у минуле. Запит на зміни притаманний абсолютній більшості представників усіх вікових, регіональних та електоральних груп.
- **Більше 70% респондентів підтримують ідею розпуску парламенту і проведення дострокових виборів Верховної ради.** Найвищий рівень підтримки – на Півдні та Сході (більше 80%). Поряд з цим в інших макрорегіонах за розпуск ВРУ не менше 60% опитаних. Певна відмінність у ставленні до проведення дострокових виборів спостерігається серед прихильників БПП Солідарність, більшість яких – проти цієї ініціативи.
- **Лідер електоральних симпатій серед політичних сил – партія «Слуга народу».** Її готові підтримати 43,8% тих, хто має намір голосувати і визначився з симпатіями. За «Опозиційну платформу – За життя» – 10,5%, БПП Солідарність – 8,8%, Батьківщину – 7,3%, партію «Сила та честь» І.Смешка – 5,1%, партію С.Вакарчука – 4,6%, Радикальну партію О.Ляшка – 3,3%, Опозиційний блок – 3,2%. Рейтинг інших партій – менше 3%.
- **Партія «Слуга народу» – лідер в усіх макрорегіонах.** «Опозиційна платформа – За життя» та «Опозиційний блок» мають міцні позиції у південно-східних областях. Інші партії, що зберігають шанси на потрапляння до парламенту, – у центрально-західних.
- **Партія «Слуга народу» лідер т.зв. «другого вибору».** Її готові підтримати у разі неучасті свого фаворита у виборах, ще 11,4% респондентів, що мають намір голосувати. За «Опозиційну платформу - За життя» у такому випадку могли б проголосувати ще 7,1%, Партію С.Вакарчука – 6,4%, Батьківщину – 5,1%, партію «Сила і честь» 4,9%, «Опозиційний блок» – 4,3%, Радикальну партію – 3,7%, Громадянську позицію – 3,6%, БПП Солідарність – 3,1%.
- **Антирейтинг партій очолює БПП Солідарність.** За неї за жодних обставин не проголосували б 51,9%.
- **58% опитаних заявили, що на парламентських виборах будуть шукати альтернативу серед нових партій,** з іншого боку 26% – готові проголосувати за парламентські політичні сили. Запит на «традиційні партії» відносно вищий серед прихильників сил, які зараз представлені у Верховній Раді. Водночас навіть тут від 24 до 40% готові віддати свої голоси «новим» політичним проектам.
- **Підтримка соціально-економічних ініціатив партії – головний мотив вибору політичної сили серед респондентів (59%).** Виходячи передусім з симпатій до лідера голосують 14%, ідеологічних засад – 10%. Лідерський чинник відносно вищий серед симпатиків Радикальної партії, ідеологічний – БПП Солідарність. При цьому майже дві третини виборців згаданих політичних сил, будуть голосувати, виходячи з соціально-економічних ініціатив партії.

РЕЙТИНГ

Оцінка ситуації в країні

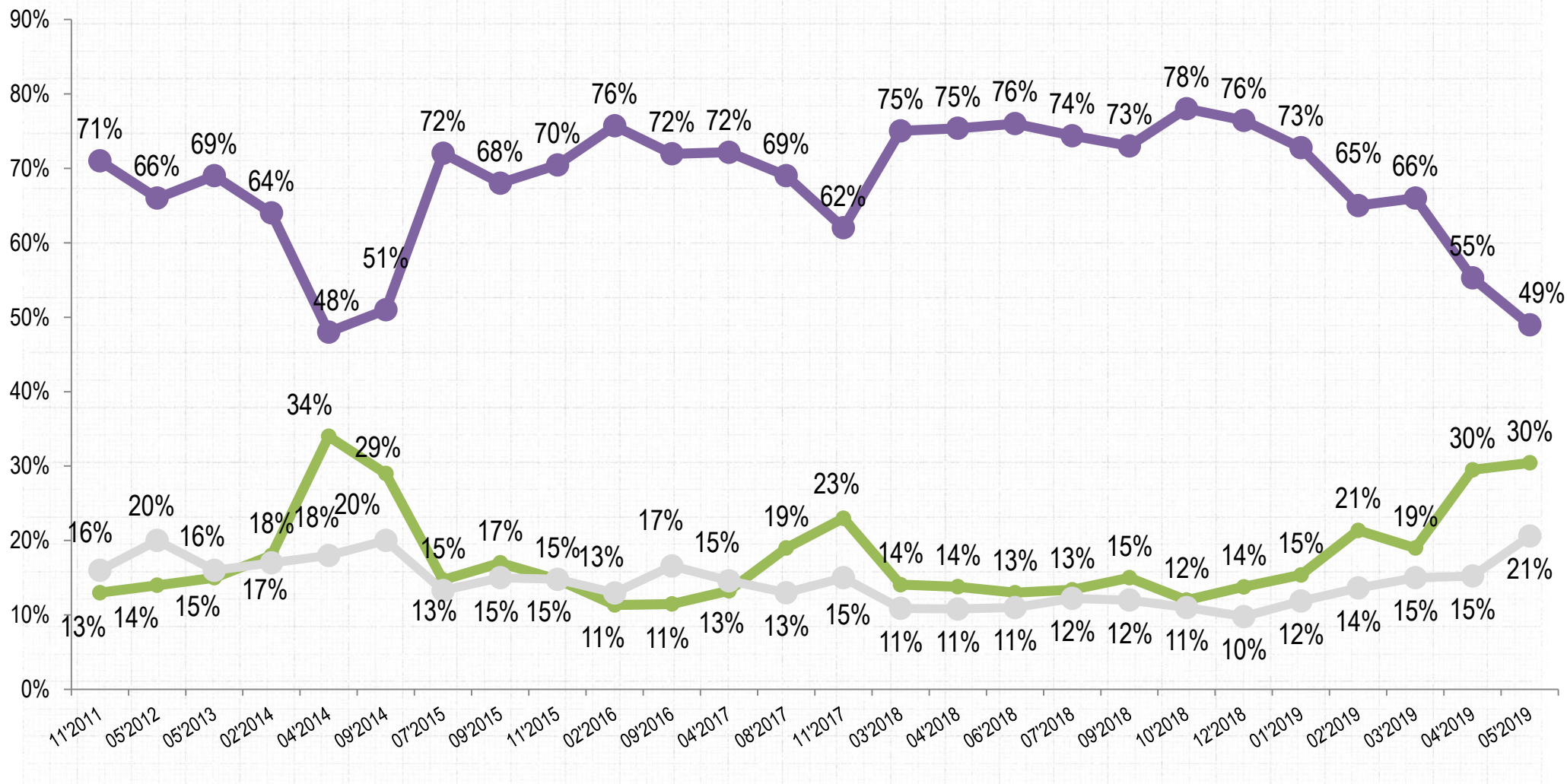
Як Ви вважаєте, в цілому, справи в Україні йдуть у правильному чи неправильному напрямку?

РЕЙТИНГ

У правильному напрямку

Важко відповісти

У неправильному напрямку

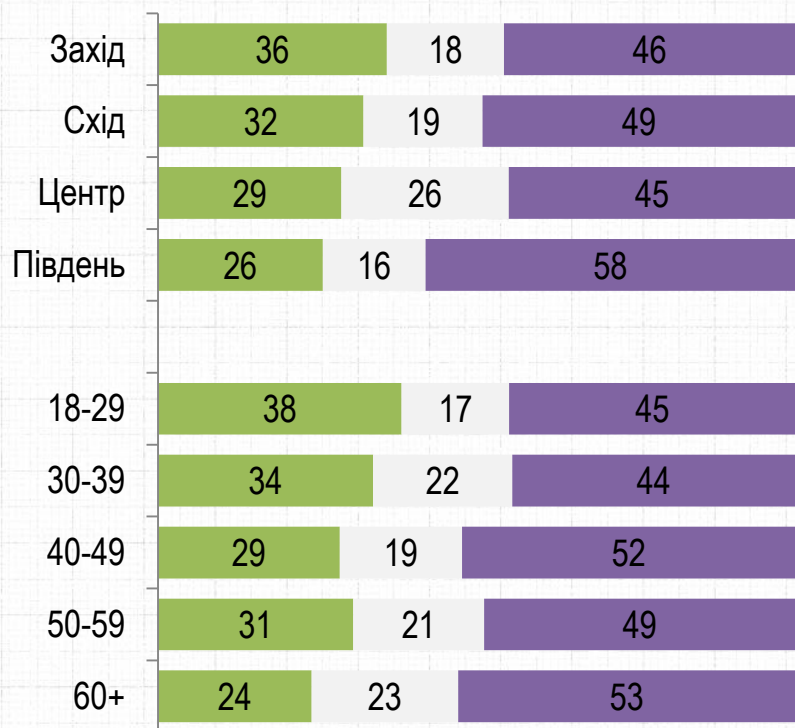


Як Ви вважаєте, в цілому, справи в Україні йдуть у правильному чи неправильному напрямку?

РЕЙТИНГ

- У правильному напрямку
- Важко відповісти
- У неправильному напрямку

Регіони. Вік

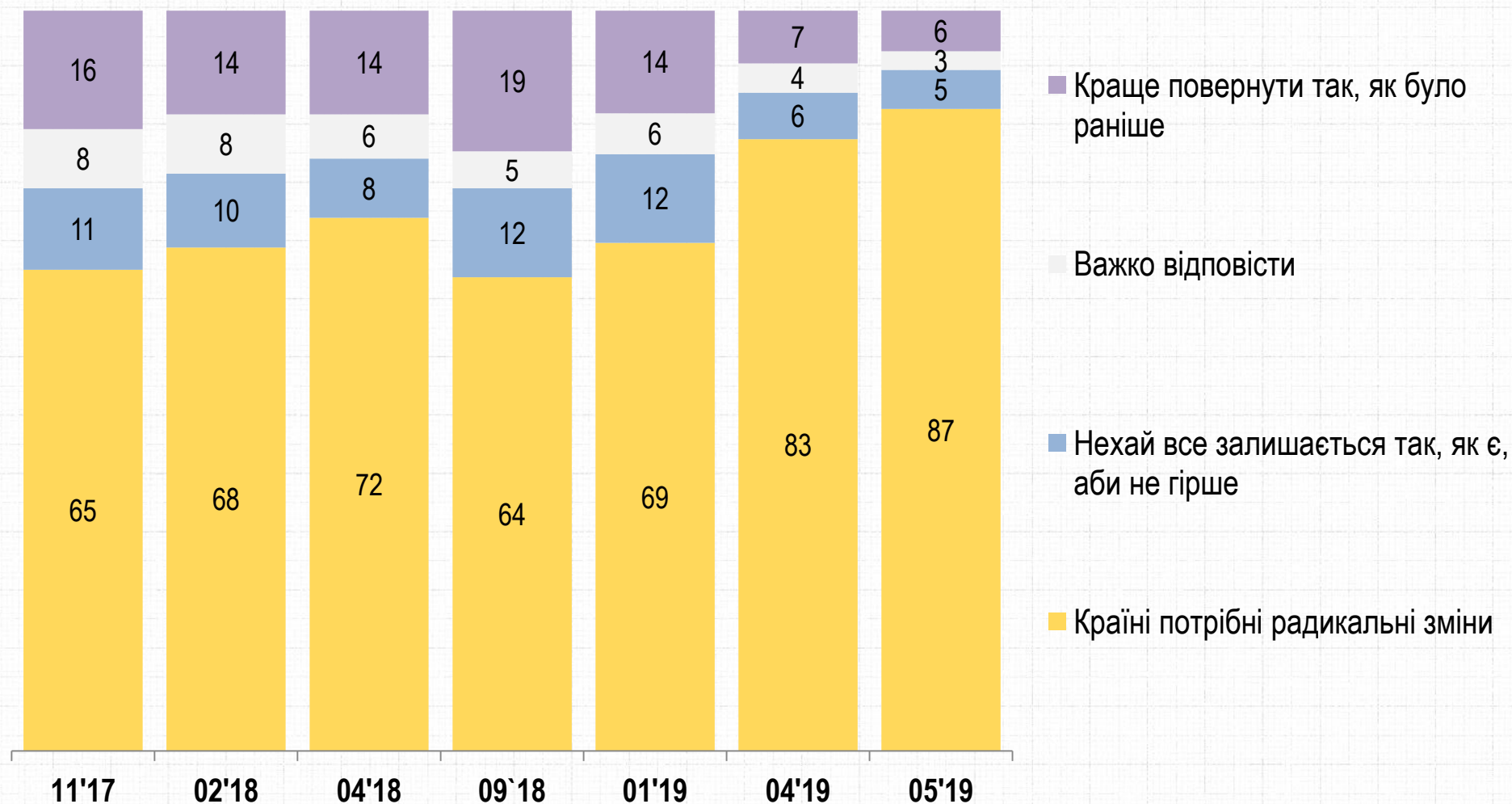


Електоральні симпатії. Виборці кандидатів у II турі



На Вашу думку, в цілому, країні сьогодні потрібні радикальні зміни чи нехай все залишається так, як є, аби не гірше, чи краще повернути так, як було раніше?

РЕЙТИНГ

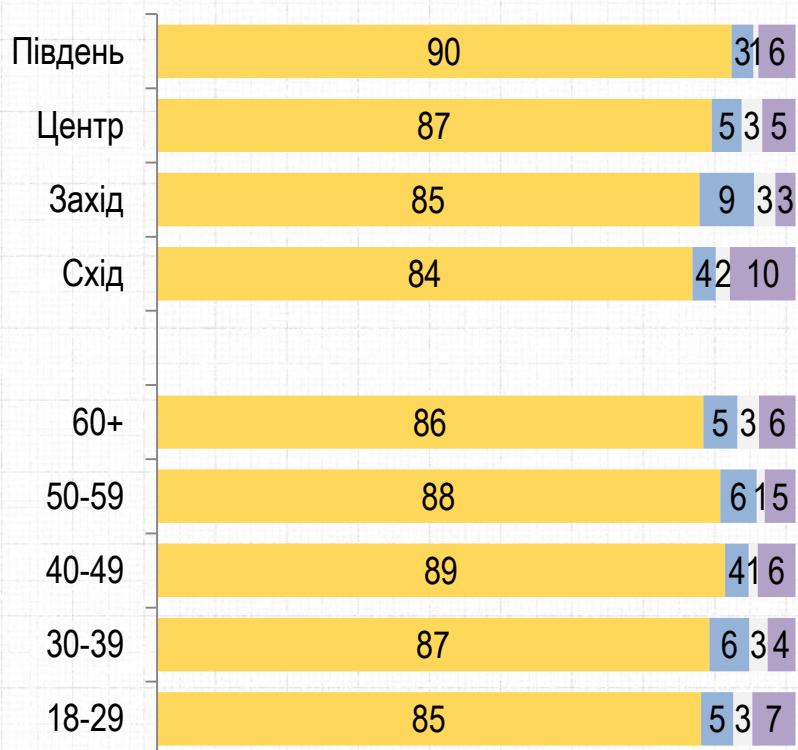


На Вашу думку, в цілому, країні сьогодні потрібні радикальні зміни чи нехай все залишається так, як є, аби не гірше, чи краще повернути так, як було раніше?

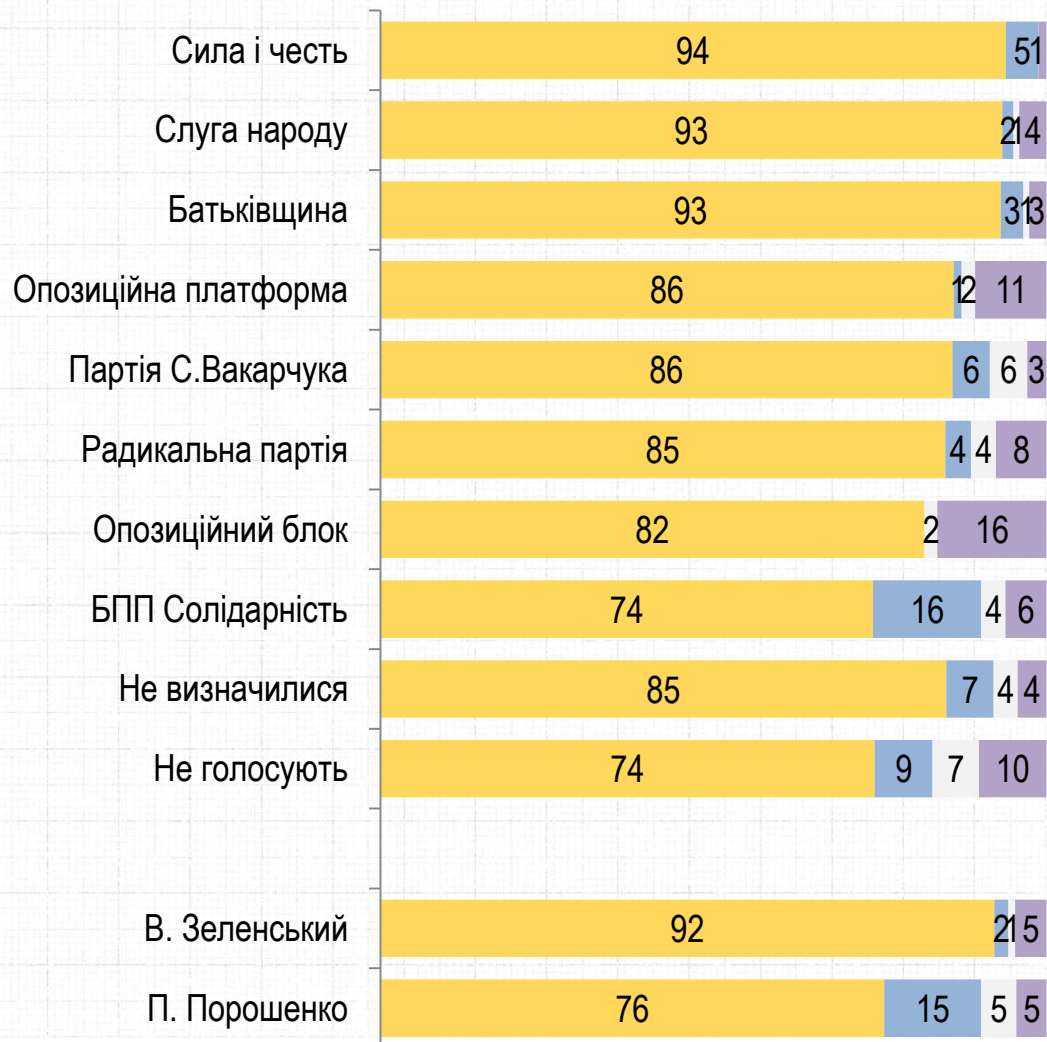
РЕЙТИНГ

- Країні потрібні радикальні зміни
- Нехай все залишається так, як є, аби не гірше
- Важко відповісти
- Краще повернути так, як було раніше

Регіони. Вік



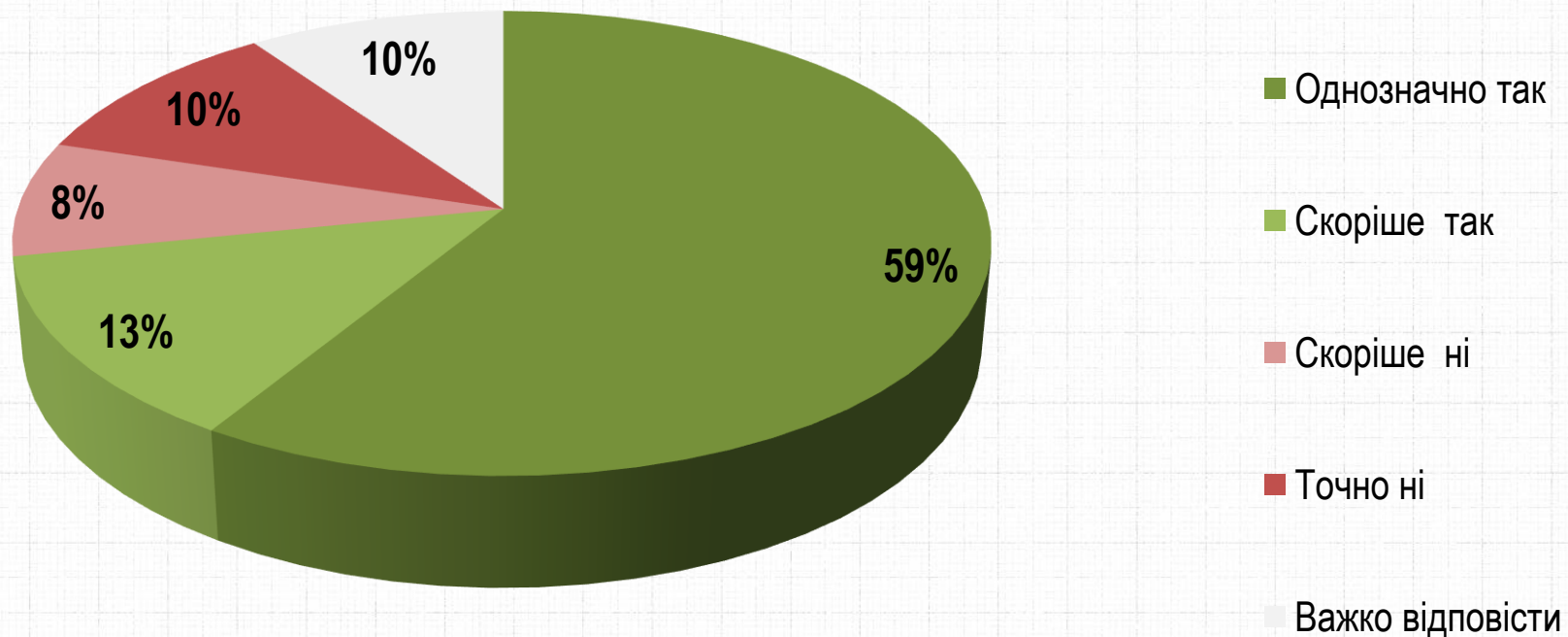
Електоральні симпатії. Виборці кандидатів у II турі



РЕЙТИНГ

Розпуск Парламенту

Чи підтримуєте Ви ініціативу розпуску парламенту і призначення дострокових виборів Верховної ради?

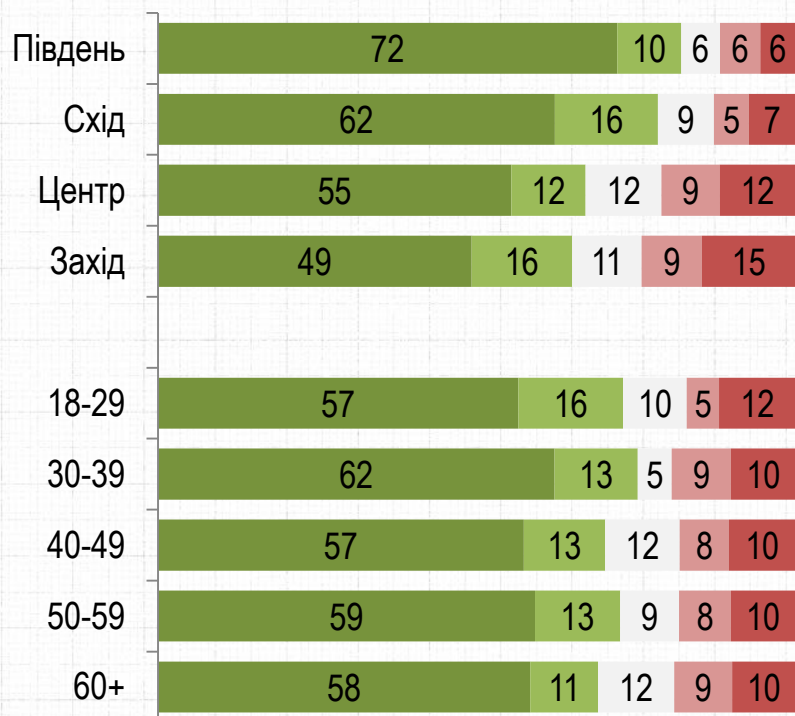


Чи підтримуєте Ви ініціативу розпуску парламенту і призначення дострокових виборів Верховної ради?

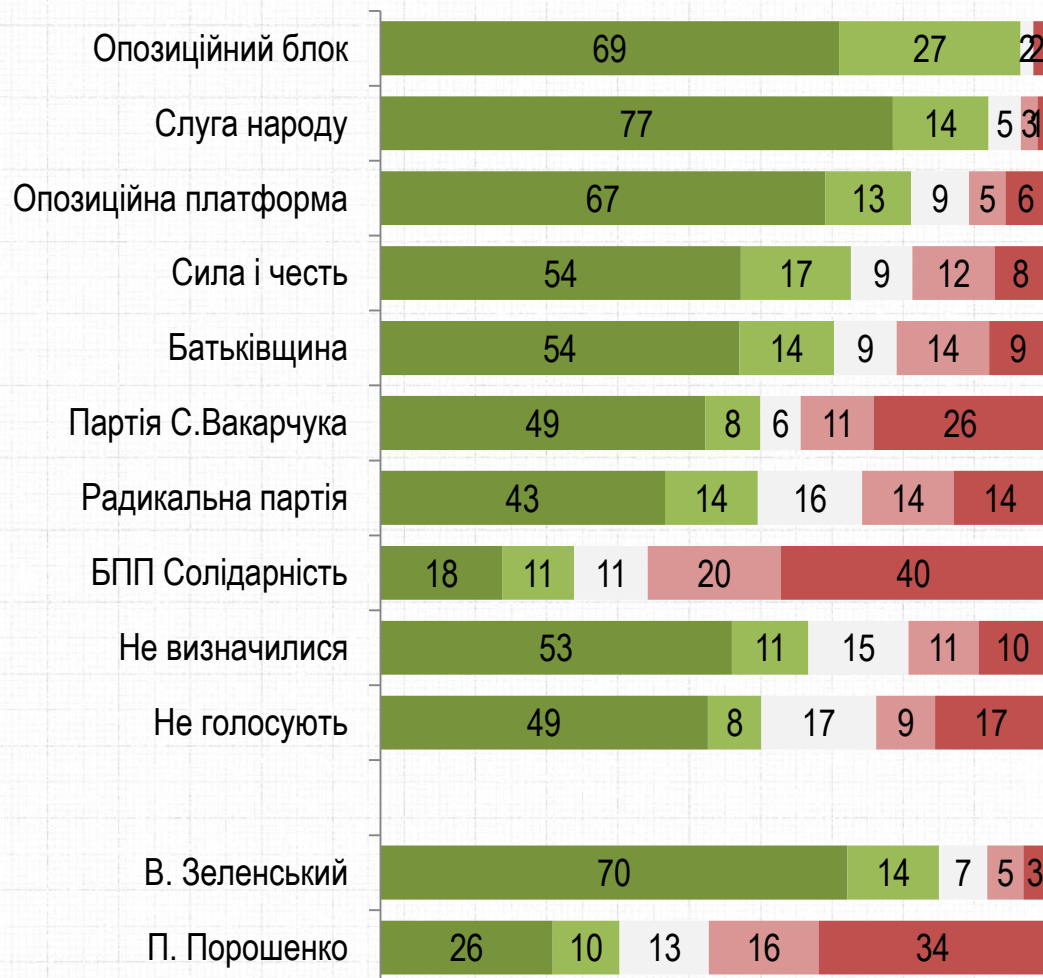
РЕЙТИНГ

- Однозначно так
- Скоріше так
- Важко відповісти
- Скоріше ні
- Точно ні

Регіони. Вік



Електоральні симпатії. Виборці кандидатів у II турі



РЕЙТИНГ

Партійні рейтинги

Якби парламентські вибори проводилися наступної неділі, то як би Ви проголосували?

РЕЙТИНГ

	Серед усіх %	Серед тих, хто має намір голосувати, %	Серед тих, хто має намір голосувати і визначився, %
Слуга народу	33,3	37,1	43,8
Опозиційна платформа	8,1	8,9	10,5
БПП Солідарність	6,4	7,4	8,8
Батьківщина	5,5	6,2	7,3
Сила і честь	3,8	4,3	5,1
Партія С.Вакарчука	3,4	3,9	4,6
Радикальна партія	2,5	2,8	3,3
Опозиційний блок	2,4	2,7	3,2
Громадянська позиція	1,8	2,0	2,3
Свобода	1,2	1,4	1,6
Аграрна партія України	1,0	1,2	1,4
Самопоміч	0,8	1,0	1,1
Партія В.Гройсмана	0,8	0,8	0,9
УДАР	0,3	0,4	0,4
Відродження	0,3	0,3	0,4
УКРОП	0,3	0,2	0,3
Народний фронт	0,1	0,2	0,2
Інша партія	3,8	3,9	4,7
Важко відповісти	15,3	15,4	
Не приймав би участі	8,9		

Якби парламентські вибори проводилися наступної неділі, то як би Ви проголосували?

РЕЙТИНГ

% від усіх респондентів

РЕГІОНИ	Захід	Центр	Південь	Схід
Слуга народу	29	28	45	33
Опозиційна платформа	1	4	12	25
БПП Солідарність	10	7	3	5
Батьківщина	8	6	3	2
Сила і честь	4	5	2	3
Партія С.Вакарчука	5	4	1	3
Радикальна партія	3	3	2	1
Опозиційний блок	1	2	4	4
Громадянська позиція	2	1	3	1
Свобода	2	1		1
Аграрна партія України	1	1	1	1
Самопоміч	2	1		
Партія В.Гройсмана	2	1	1	
Відродження	1			1
УДАР	1			
УКРОП	1			
Народний фронт				
Інша партія	3	4	6	2
Не приймав би участі	8	13	6	7
Важко відповісти	18	18	11	11

А за яку партію Ви проголосуєте, якщо партія, яку Ви підтримуєте зараз, не буде брати участі у виборах?

РЕЙТИНГ

	Серед усіх %	Серед тих, хто має намір голосувати, %
Слуга народу	9,8	11,4
Опозиційна платформа	6,0	7,1
Партія С.Вакарчука	5,3	6,4
Батьківщина	4,3	5,1
Сила і честь	4,0	4,9
Опозиційний блок	3,8	4,3
Радикальна партія	3,0	3,7
Громадянська позиція	3,0	3,6
БПП Солідарність	2,5	3,1
Самопоміч	2,2	2,7
Свобода	1,7	2,0
Партія В.Гройсмана	1,5	1,8
Відродження	0,9	1,1
Аграрна партія України	0,8	1,0
Народний фронт	0,8	0,9
УДАР	0,7	0,8
УКРОП	0,4	0,3
Інша партія	8,4	9,6
Важко відповісти	28,0	30,3
Не приймав би участі	13,1	

А за яку партію Ви не проголосуєте за жодних обставин?

РЕЙТИНГ

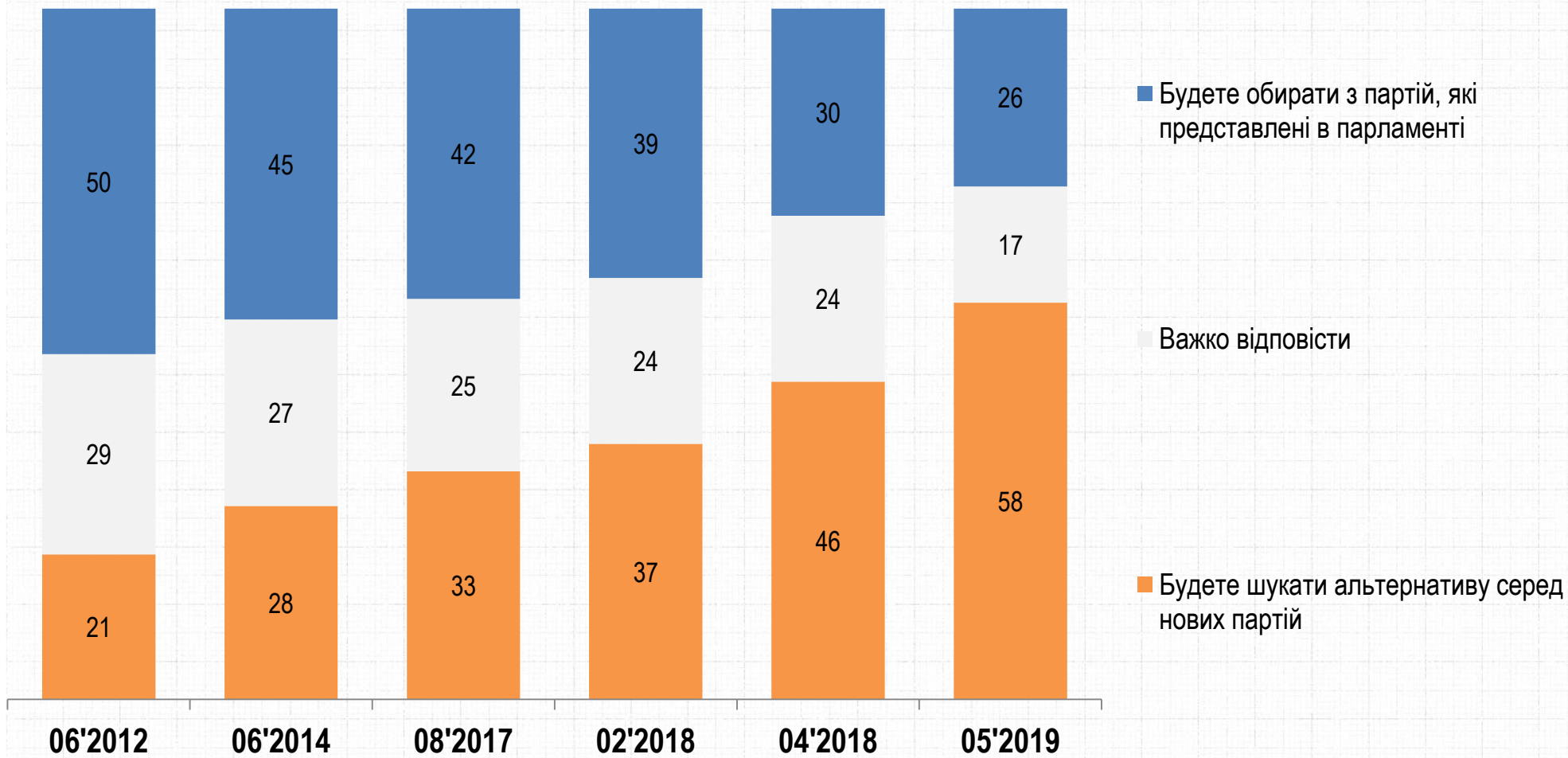
	Серед усіх %	Серед тих, хто має намір голосувати, %
БПП Солідарність	48,6	51,9
Батьківщина	26,0	27,6
Опозиційна платформа	22,6	24,9
Народний фронт	20,1	21,6
Опозиційний блок	18,5	20,2
Радикальна партія	17,3	18,2
Свобода	15,6	16,3
Відродження	13,1	13,7
УДАР	12,9	13,7
Партія В.Гройсмана	13,0	13,7
УКРОП	9,8	10,2
Самопоміч	9,8	10,0
Партія С.Вакарчука	9,8	9,9
Громадянська позиція	9,0	9,3
Аграрна партія України	7,3	7,4
Сила і честь	7,3	7,4
Слуга народу	4,4	4,1
Інша партія	3,3	3,0
Важко відповісти	20,6	15,1

РЕЙТИНГ

Мотиви електорального вибору

Якщо найближчим часом в Україні відбудуться парламентські вибори, Ви ...

РЕЙТИНГ

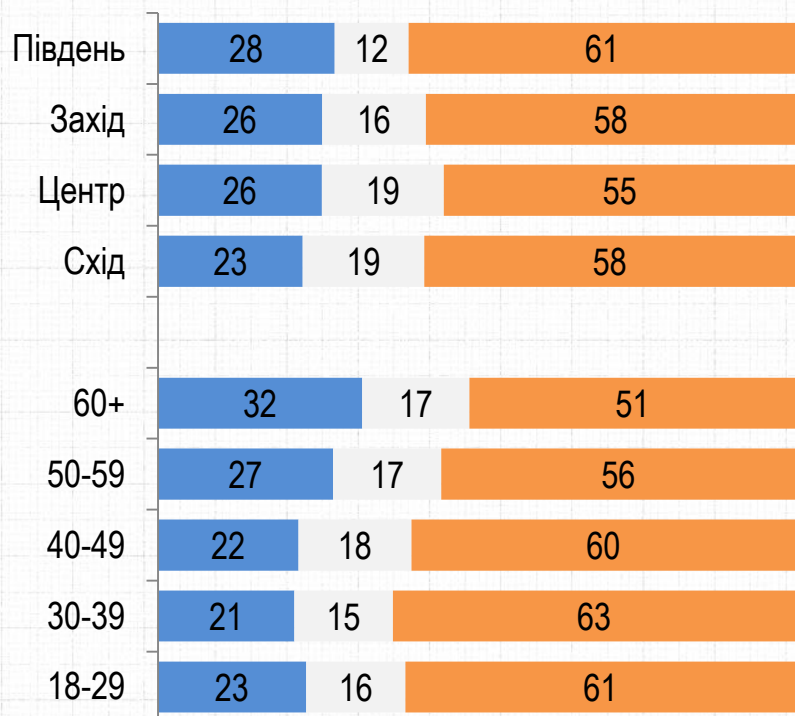


Якщо найближчим часом в Україні відбудуться парламентські вибори, Ви ...

РЕЙТИНГ

- Будете обирати з партій, які сьогодні представлені в парламенті
- Важко відповісти
- Будете шукати альтернативу серед нових партій

Регіони. Вік

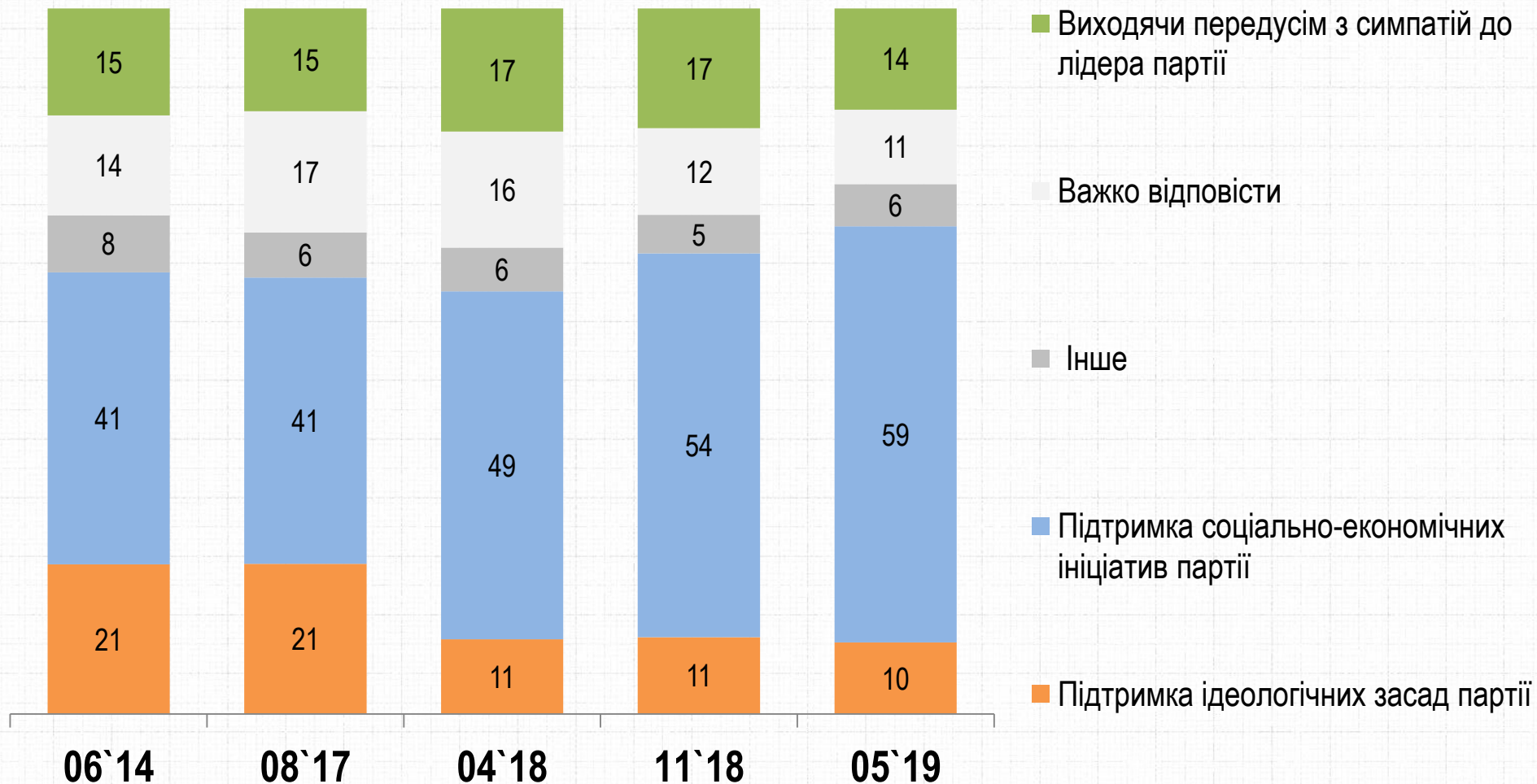


Електоральні симпатії. Виборці кандидатів у II турі



Який з цих мотивів буде головним при Вашому виборі певної партії?

РЕЙТИНГ

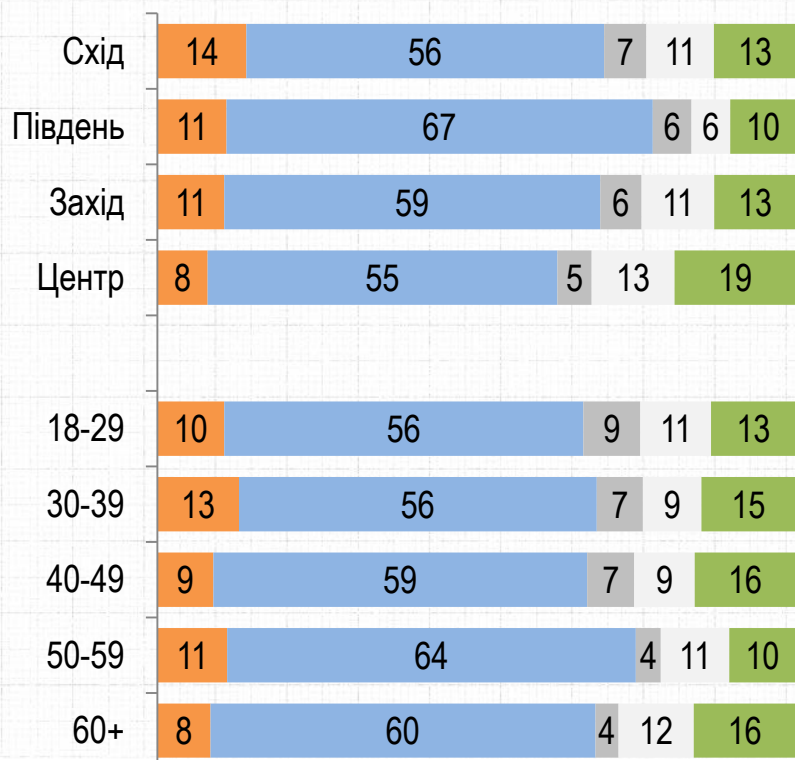


Який з цих мотивів буде головним при Вашому виборі певної партії?

РЕЙТИНГ

- Підтримка ідеологічних засад партії
- Підтримка соціально-економічних ініціатив партії
- Інше
- Важко відповісти
- Виходячи передусім з симпатій до лідера партії

Регіони. Вік



Електоральні симпатії. Виборці кандидатів у II турі



КОНТАКТИ

Соціологічна група «РЕЙТИНГ»

01010, м. Київ, вул. Івана Мазепи, 3, оф.3

(+380 97) 578-6868

(+380 95) 578-6868

<http://ratinggroup.ua/>

info@ratinggroup.ua

