

РЕЙТИНГ

A white line graph with several peaks and troughs, resembling a pulse or heartbeat, set against a light blue grid background.

# УКРАЇНА НА КАРАНТИНІ:

моніторинг суспільних настроїв

**Хвиля #1 25-27 березня 2019**

**Хвиля #2 28-30 березня 2019**

# Методологія

- Аудиторія: населення України віком від 18 років і старші в усіх областях, крім тимчасово окупованих територій Криму та Донбасу
- Вибірка репрезентативна за віком, статтю і типом поселення
- Вибіркова сукупність:
  - I хвиля 1000 респондентів (25-27 березня 2020 р.)**
  - II хвиля 1000 респондентів (28-30 березня 2020 р.)**
- Помилка репрезентативності дослідження з довірчою імовірністю 0,95: **не більше 4%**
- Метод опитування: CATI (computer-assisted telephone interviews - телефонні інтерв'ю з використанням комп'ютера). На основі випадкової вибірки мобільних телефонних номерів



Розподіл областей:

На окремих слайдах для динаміки наведені дані з опитування групи «Рейтинг», проведеного 12-16 березня 2020 року методом face-to-face

# РЕЗЮМЕ

- Результати опитувань, проведених Соціологічною групою «Рейтинг» (I хвиля: 25-27 березня, II хвиля: 28-30 березня), продемонстрували, що абсолютна більшість респондентів бачать реальною загрозу розповсюдження коронавірусу в Україні. У порівнянні з початком карантину, кількість тих, хто бачить загрозу зросла (з 73% до 87%).
- 51% опитаних вважають реальною загрозу коронавірусу особисто для себе та для їхніх родин. 41% – протилежної думки. За останні два тижні у цьому питанні думки респондентів майже не змінилися. Відносно частіше про загрозу говорили мешканці західних та центральних регіонів країни та містяни.
- Оцінюючи рівень захворюваності на коронавірус в Україні за 5-ти бальною шкалою, 28% опитаних оцінили його який дуже високий або ж високий, 34% - середній, 32% – як низький або ж мінімальний. Частіше про високий рівень захворюваності говорили мешканці Півдня, містяни та представники старшої вікової категорії.
- Оцінюючи ситуацію з захворюваністю у своєму регіоні, респонденти вважають її менш загрозливою, ніж по країні загалом. Так, лише 13% опитаних зазначили, що рівень захворюваності у їхній місцевості є високим, 65% вважають його низьким, або ж мінімальним. Остання думка переважає серед жителів східних областей та селян.
- Щодо можливого введення надзвичайного стану в Україні думки респондентів розділилися: 49% – підтримали б таку ініціативу, 43% – ні.
- При цьому, 83% підтримують можливу заборону на проведення масових заходів, страйків мітингів в умовах надзвичайного стану в країні. 71% – не заперечують проти можливого обмеження в'їзду та виїзду в окремі міста та області. 65% – можливого обмеження руху транспортних засобів та їх огляд, 58% – можливого оголошення комендантської години в містах. Водночас, стосовно можливого надання державі права примусово вилучати майно у юридичних та фізичних осіб в умовах надзвичайного стану абсолютна більшість (80%) проти таких заходів. Лише 14% – підтримують.
- 74% вважають, що потрібно запровадити штрафи для людей за порушення карантину. 19% – проти такої ініціативи.

- 58% опитаних вважають запроваджені владою заходи щодо боротьби з коронавірусом оптимальними. 28% взагалі стверджують, що вони є занадто м'якими. Лише 6% переконані, що заходи є надто жорсткими.
- 34% вважають, що влада повинна повертати усіх громадян додому після закриття кордону, 24% вважають, що потрібно повертати, але вибірково. 34% вважають, що взагалі не потрібно нікого повертати після закриття кордону.
- 53% переконані, що влада, подаючи інформацію про поширення коронавірусу, применшує ситуацію. 21% вважають, що ця інформація є об'єктивною, 11% переконані, що в цій інформації є перебільшення.
- Оцінюючи інформацію, яку подають українські засоби масової інформації, 38% вважають, що вони ситуацію применшують, 23% вважають, що подання новин є об'єктивним, 19% – думають, що інформацію перебільшують. 21% – не змогли відповісти на це питання.
- 56% опитаних вважають реакцію президента В.Зеленського на загрозу розповсюдження коронавірусу в Україні ефективною, 30% – дають протилежні оцінки. Стосовно Міністерства охорони здоров'я, то 38% опитаних вважають дії відомства ефективними, 46% – неефективними. Щодо Міністерства внутрішніх справ, то 37% вважають дії цієї інституції ефективними, 33% – неефективними, 30% – не змогли оцінити. Щодо ефективності дій Прем'єр-міністра Д.Шмигала, то для 44% опитаних було важко відповісти на це питання. 30% – оцінили його дії як ефективні, 26% – як неефективні. За останні два тижня оцінки ефективності дій зазначених інституцій стосовно реакції на загрозу коронавірусу зросли.
- Майже 70% вважають запроваджений карантин ефективним, чверть дають протилежні оцінки. Деяко частіше неефективним вважають карантинні заходи мешканці Півдня та Сходу, молодші опитані та чоловіки. При цьому, майже 80% опитаних підтримують рішення Уряду про продовження карантину до 24 квітня 2020 року.

# РЕЗЮМЕ

- Дві третини зазначили, що мали роботу до запровадження карантину. Серед них, **35%** зазначили, що продовжують працювати в звичному режимі після запровадження обмежень. **29%** – працюють дистанційно, **32%** – знаходяться у відпустці за власним бажанням і лише **4%** – втратили роботу.
- Більше половини опитаних заявили, що обмежили вихід з дому у зв'язку з карантом. Третина зазначили, що дотримуються часткових обмежень. Лише кожен десятий зазначив, що не дотримується карантину. Частіше про повне самообмеження зазначали мешканці Центру, жінки та представники найстаршої вікової групи.
- Попри карантин, **18%** опитаних зазначили, що виходять з дому декілька разів на день, **31%** – один раз на день. Водночас **43%** заявили, що виходять лише раз на кілька днів, **7%** – взагалі намагаються не виходити. Частіше про високий рівень обмежень виходу з дому зазначали мешканці міст, жінки та найстарші опитані.
- Головною причиною виходу на вулицю опитані зазначили похід в магазин за продуктами (**73%**). **28%** – виходять через необхідність роботи, стільки ж – через похід в аптеку. По **5-7%** зазначили, що виходять на вулицю щоби прогулятися з дітьми, заради занять спортом, прогулянок з домашніми тваринами. По **3-4%** виходять через зустрічі з друзями та знайомими, або задля візиту до лікаря.
- **52%** заявили, що готові залишатися вдома, не виходячи на вулицю більше **5-ти днів**, за умови запровадження заборони на вихід з дому. **12%** – заявили, що можуть побути вдома **4-5 днів**, **20%** – **2-3 дні**, **10%** – не більше одного дня. Найбільше останніх серед чоловіків, більш бідніших та заможних респондентів. Цікаво, що серед останньої категорії також найбільше тих, хто готовий бути на домашньому карантині більше **5-ти днів**.

- Майже **60%** опитаних зазначили, що їхніх заощаджень, за умови припинення отримання доходів, вистачить менше ніж на місяць. **16%** зазначили, що їм вистачить збережень на термін до **2-ох місяців**, **7%** – до **3-ох місяців**. **6%** – до півроку, **3%** – до року і більше.
- **42%** зазначили, що мають захисні маски в достатній кількості, **39%** – мають але недостатньо, **19%** – не мають взагалі. **57%** заявили, що мають вдома дезінфікуючі засоби в достатній кількості, **29%** – мають, але недостатньо, **14%** – не мають. **Захисні рукавиці в достатній кількості мають 40% респондентів**, в недостатній – **23%**, не мають взагалі – **37%**. Частіше захисні та дезінфікуючі засоби використовують мешканці західних та центральних регіонів, містяни, жінки та молодші респонденти. Ті, що їх мають в достатній кількості, користуються ними частіше.
- **Три чверті опитаних хвилюються через те, що хтось з їхнім близьких захворіє коронавірусом**, водночас, про своє власне здоров'я хвилюються менше (**58%**), а **42%** – не хвилюються.
- **Майже 80% переживають, що в Україні наступить затяжна економічна криза**. Більше двох третин схвилювані через те, що не зможуть купити необхідних ліків. Майже половина переживають через те, що не зможуть купити необхідних продуктів (**52%** – не переживають). Лише **25%** схвилювані через те, що доведеться скасувати важливі події чи поїздки, водночас три чверті – не хвилюються через це.
- **44% оцінили свій емоційний стан за останній тиждень як спокійний**, **23%** – як напружений. Вищий рівень тривожності фіксується серед жінок та старшого населення. **80% опитаних оцінюють протягом останнього тижня відносини з людьми, з яким проживають, як спокійні**, лише **8%** – як напружені.

РЕЙТИНГ

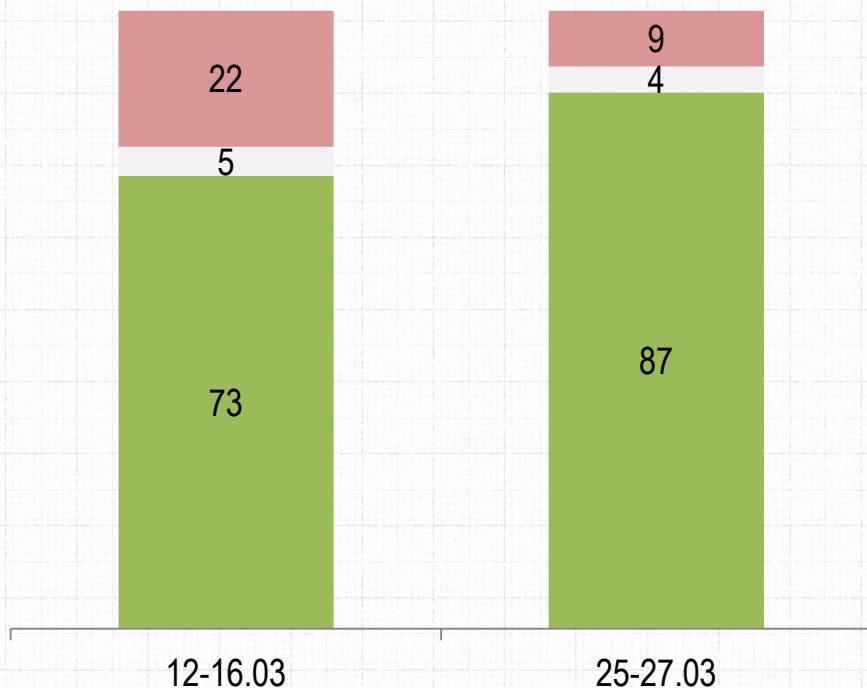
# Оцінка стану справ в країні

# Чи є реальною загроза розповсюдження коронавірусу загалом для України?

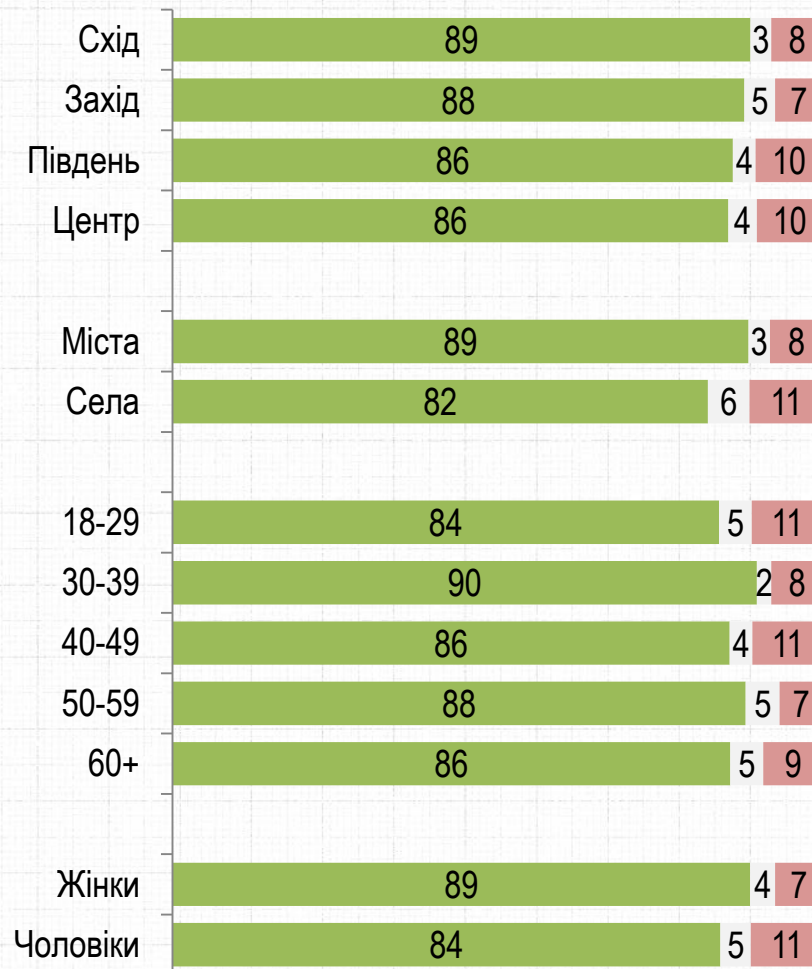
РЕЙТИНГ

1 хвиля (25-27 березня 2020 р.)

## Регіони. Тип поселення. Вік. Стать



- Скоріше ні
- Важко відповісти/Немає відповіді
- Скоріше так

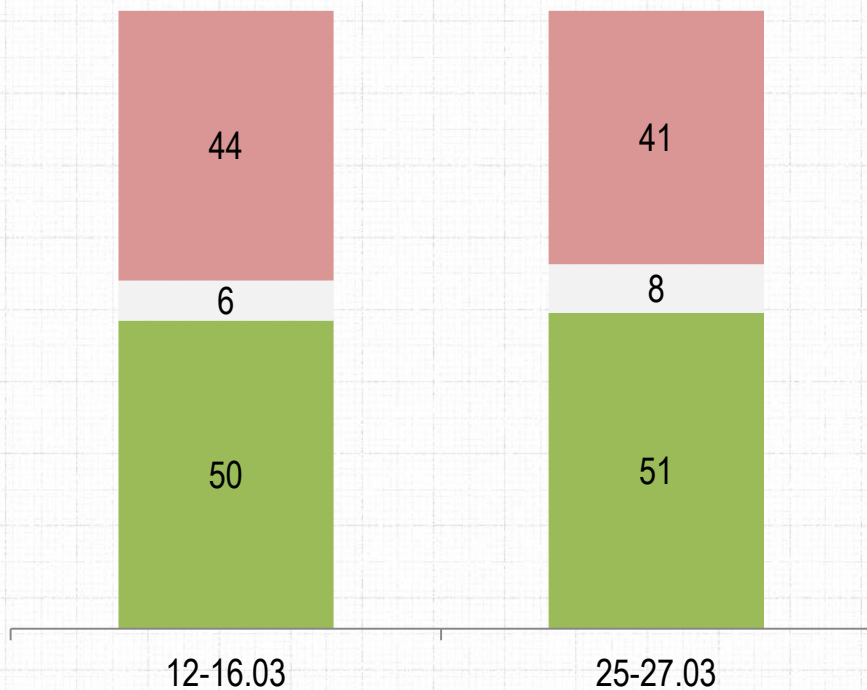


# Чи є реальною загроза коронавірусу особисто для Вас і Вашої сім'ї?

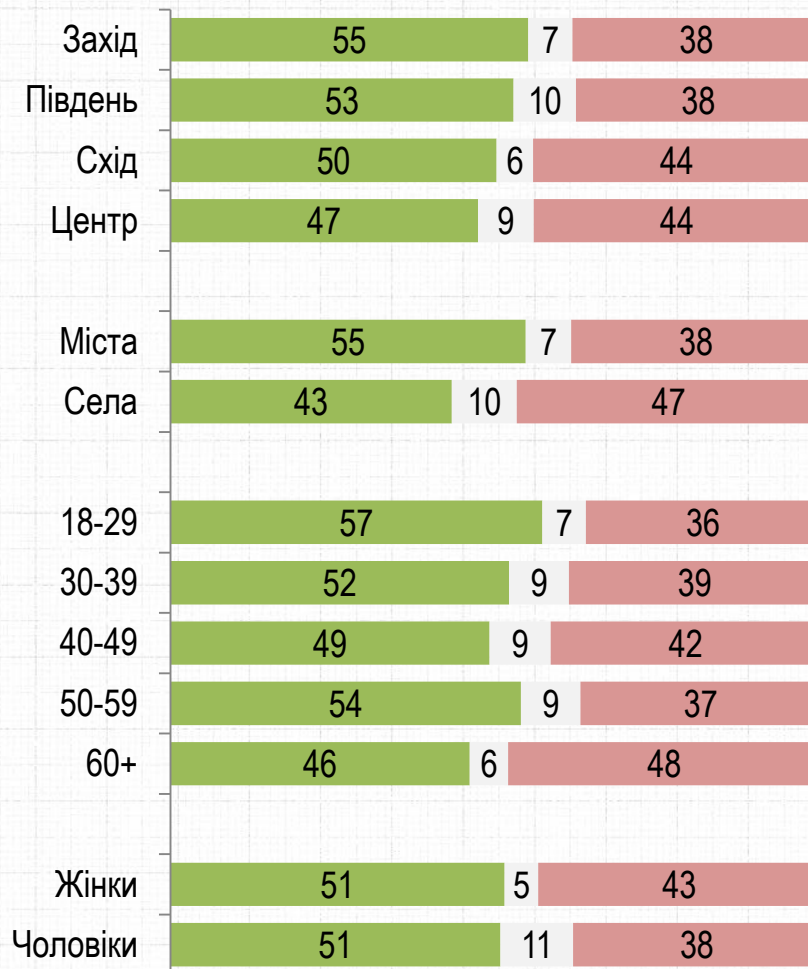
РЕЙТИНГ

1 хвиля (25-27 березня 2020 р.)

## Регіони. Тип поселення. Вік. Стать




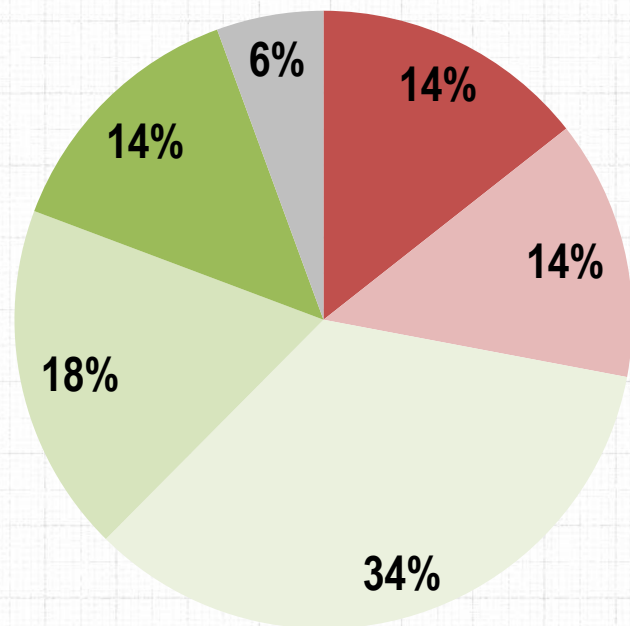
- Скоріше ні
- Важко відповісти/Немає відповіді
- Скоріше так



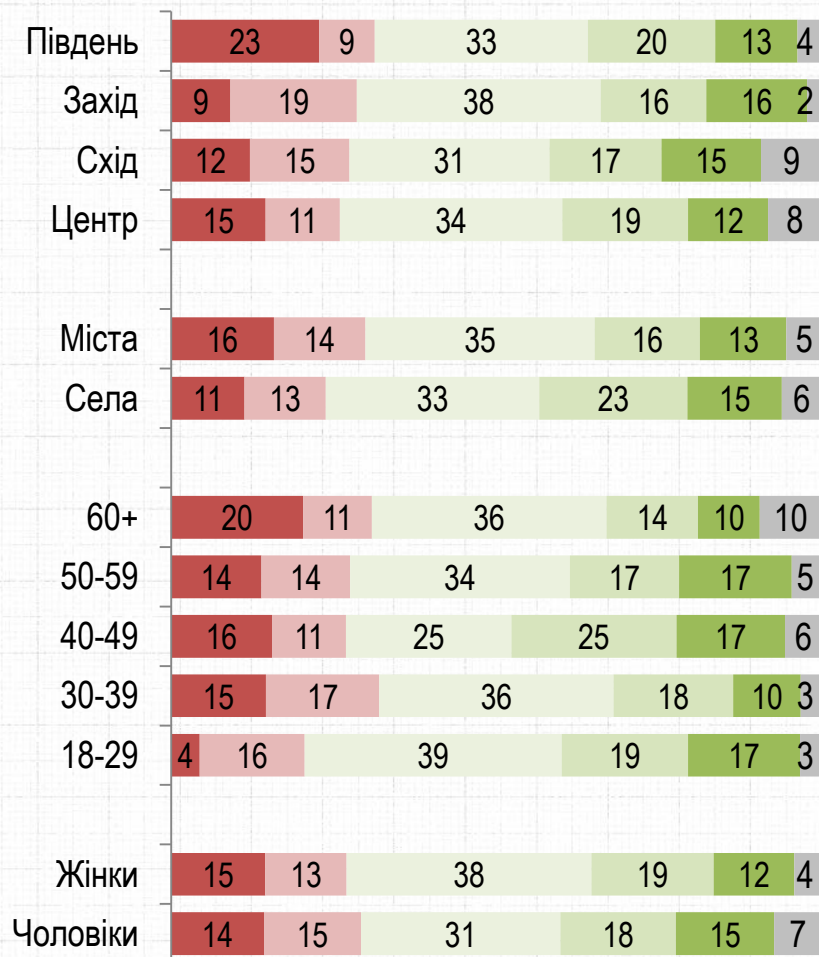
# Наскільки високим, на Вашу думку, є РЕАЛЬНИЙ рівень захворюваності на коронавірус В УКРАЇНІ? Оцініть за 5-ти бальною шкалою, де 1 - зовсім мінімальний, а 5 - дуже високий

РЕЙТИНГ

1 хвиля (25-27 березня 2020 р.)



## Регіони. Тип поселення. Вік. Стать


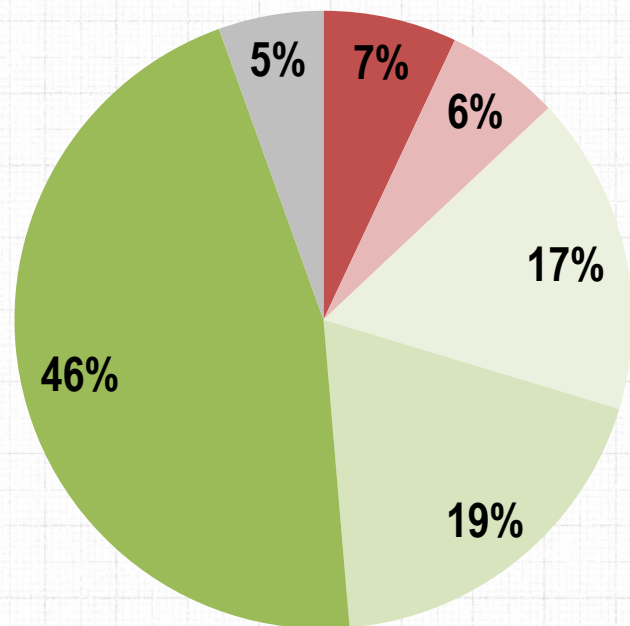




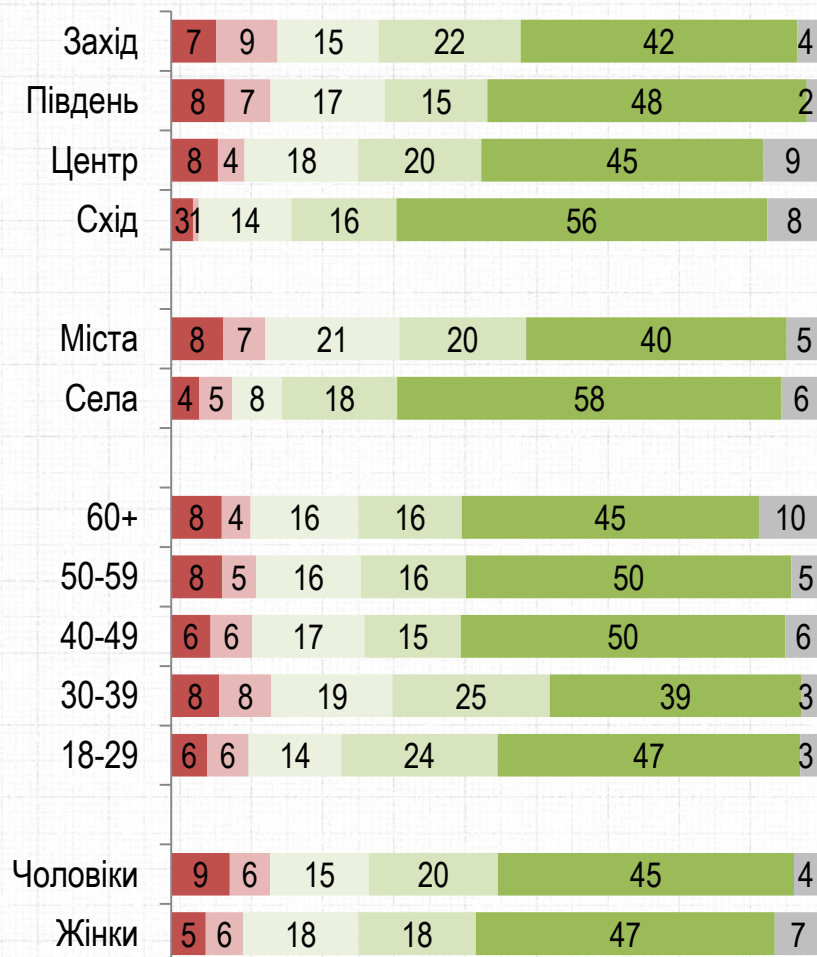
# Наскільки високим, на Вашу думку, є рівень захворюваності у ВАШОМУ РЕГІОНІ? Оцініть за 5-ти бальною шкалою, де 1 - зовсім мінімальний, а 5 - дуже високий

РЕЙТИНГ

1 хвиля (25-27 березня 2020 р.)



## Регіони. Тип поселення. Вік. Стать



РЕЙТИНГ

# Оцінка дій влади

## Чи підтримуєте Ви ...

РЕЙТИНГ

1 хвиля (25-27 березня 2020 р.)

■ Скоріше так

■ Важко відповісти

■ Скоріше ні

... введення надзвичайного стану в Україні?

49

8

43

... можливу заборону проведення масових заходів, страйків, мітингів?

83

3

14

... можливе обмеження в'їзду та виїзду в окремі міста та області?

71

3

26

... можливе обмеження руху транспортних засобів та їх огляд?

65

4

31

... можливе оголошення в певних містах комендантської години?

58

5

37

... надання права державі примусово вилучати майно у юридичних та фізичних осіб?

14

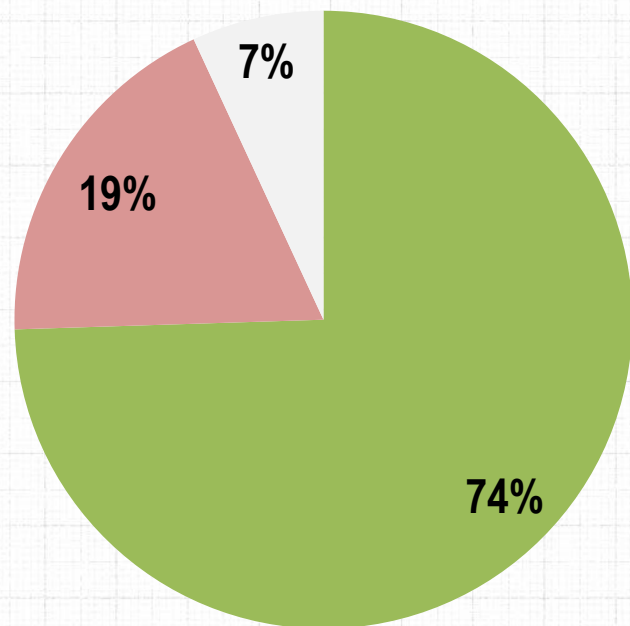
6

80

# Чи потрібно ввести штрафи для людей за порушення карантину?

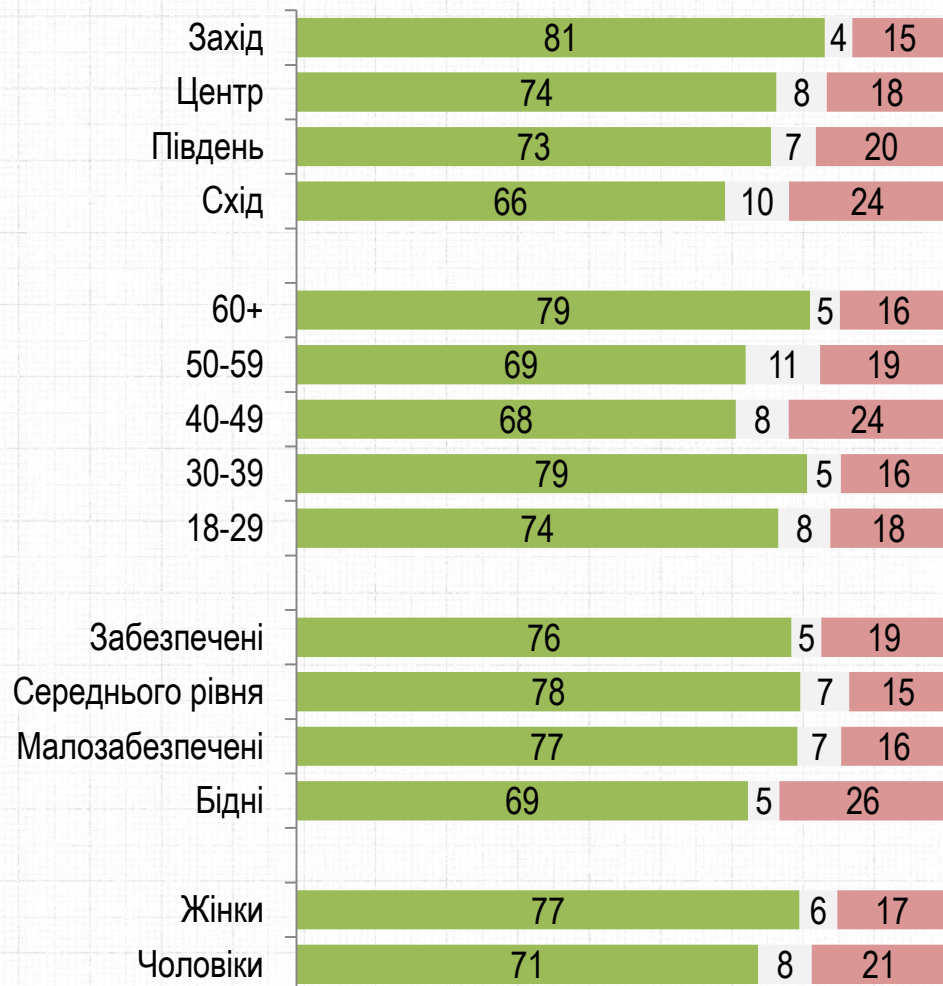
РЕЙТИНГ

II хвиля (28-30 березня 2020 р.)



- Скоріше так
- Скоріше ні
- Важко відповісти

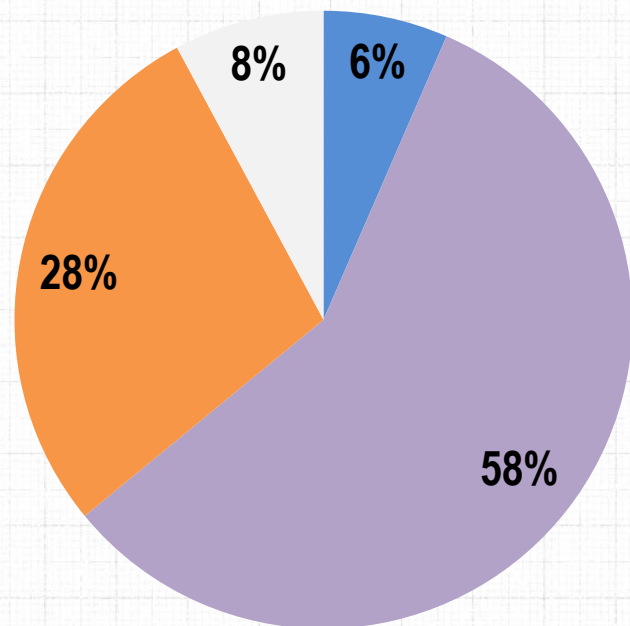
## Регіони. Тип поселення. Вік. Стать



# Оцініть заходи, запроваджені владою щодо боротьби з коронавірусом

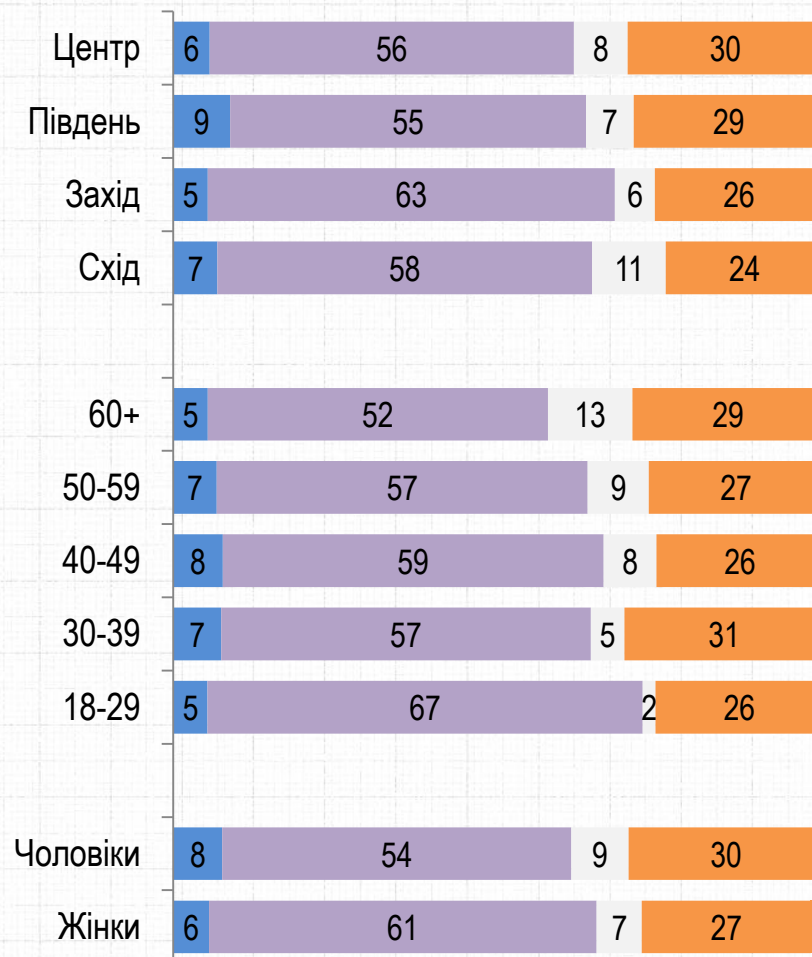
РЕЙТИНГ

II хвиля (28-30 березня 2020 р.)



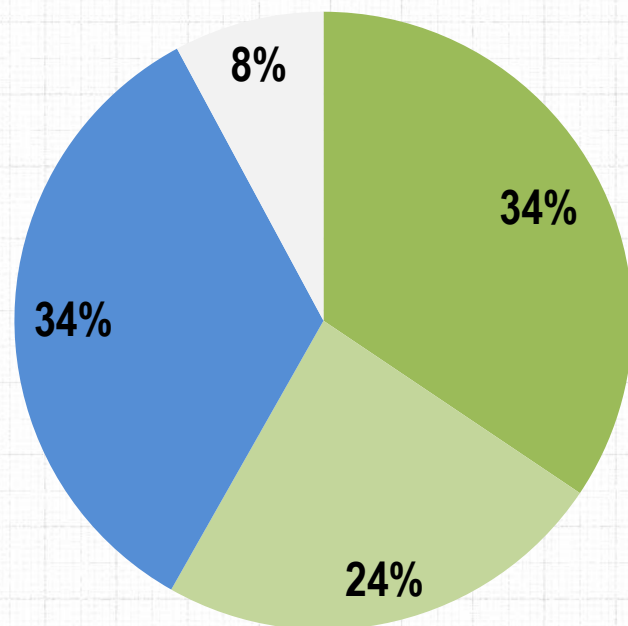
- Надто жорсткі
- Оптимальні
- Надто м'які
- Важко відповісти

## Регіони. Тип поселення. Вік. Стать



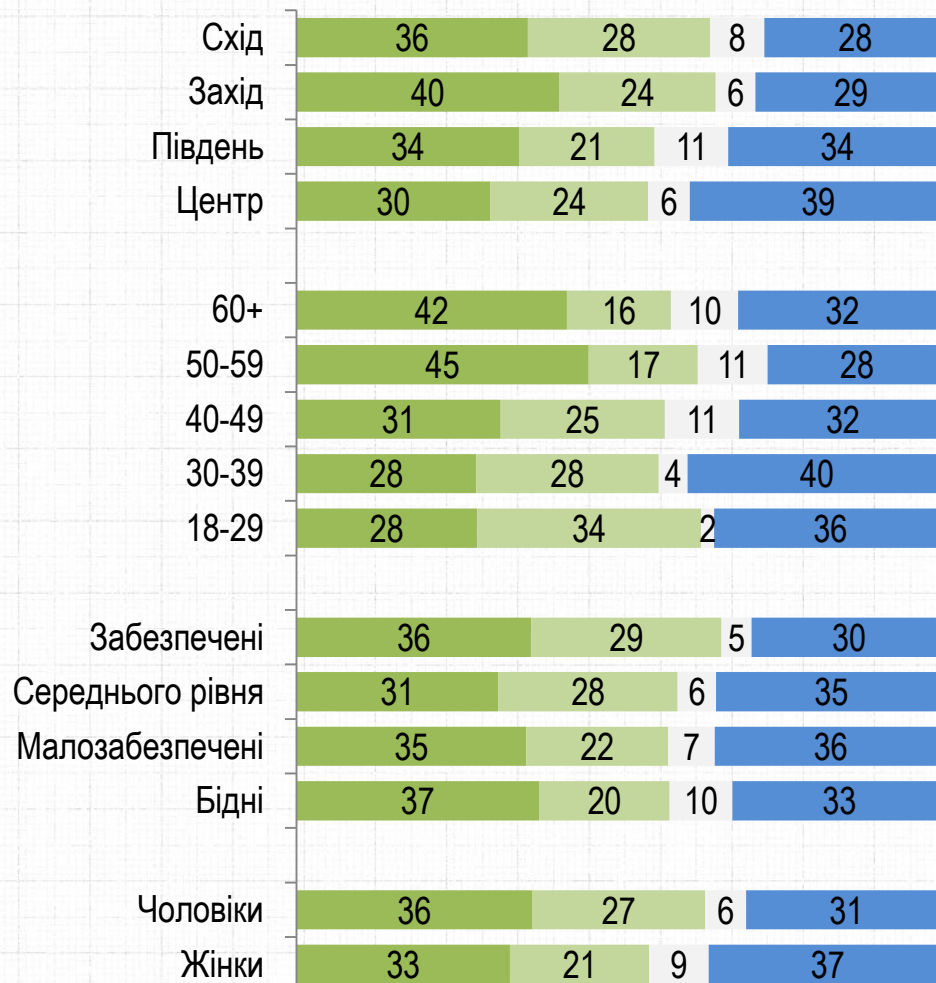
# Чи повинна влада повертати громадян України додому після закриття кордону?

II хвиля (28-30 березня 2020 р.)



- Так, усіх
- Так, але вибірково
- Ні
- Важко відповісти

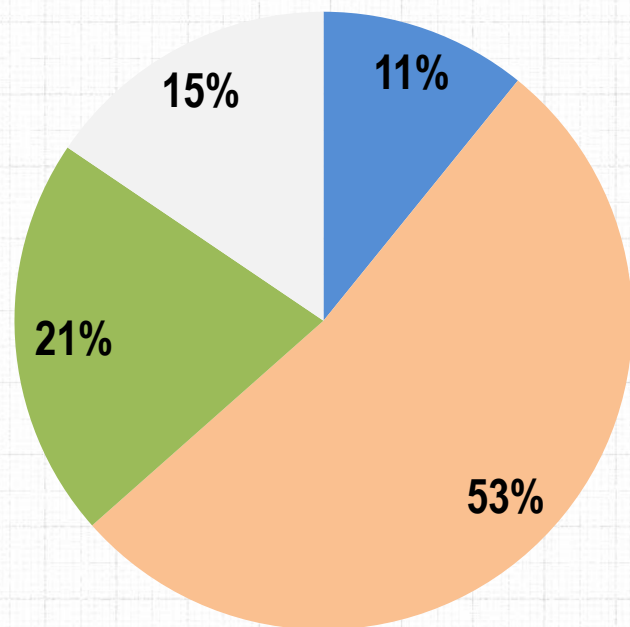
## Регіони. Тип поселення. Вік. Стать



# Чи об'єктивну інформацію надає ВЛАДА щодо масштабів коронавірусу у країні чи применшує або перебільшує ситуацію?

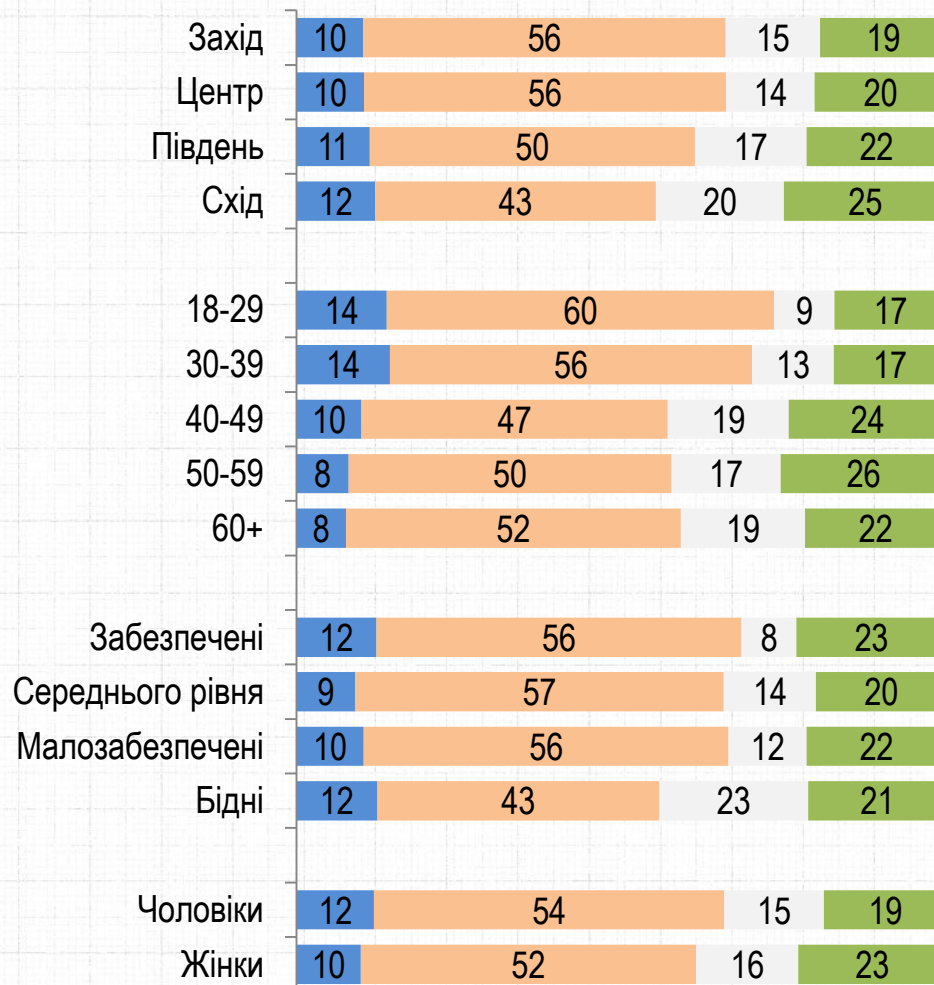
РЕЙТИНГ

II хвиля (28-30 березня 2020 р.)



- Перебільшує
- Применшує
- Дає об'єктивну картинку
- Важко відповісти

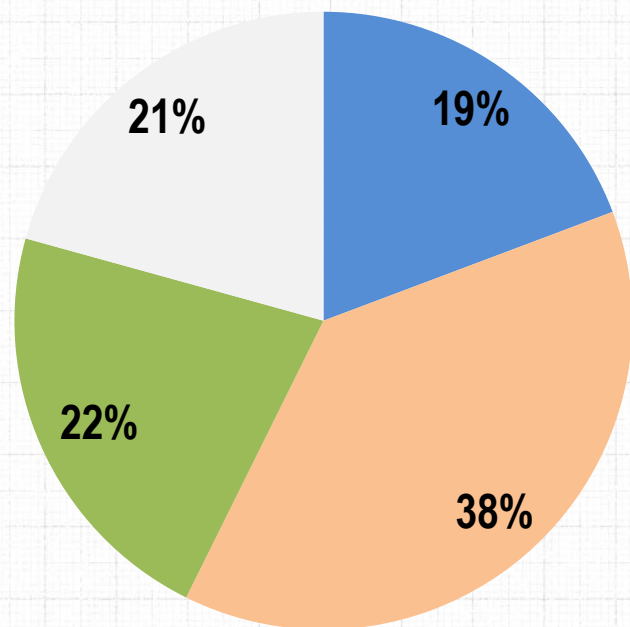
## Регіони. Тип поселення. Вік. Стать



# Чи об'єктивну інформацію подають УКРАЇНСЬКІ ЗАСОБИ МАСОВОЇ ІНФОРМАЦІЇ щодо масштабів коронавірусу чи применшують або перебільшують ситуацію?

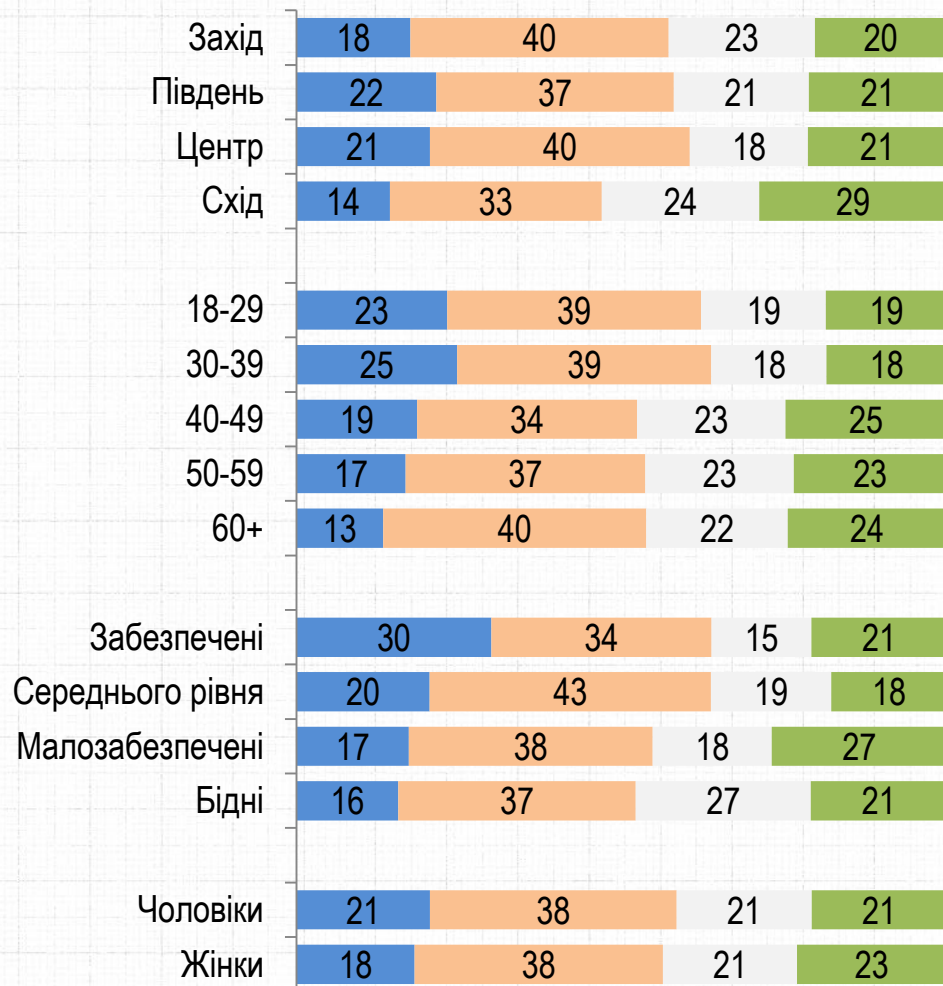
РЕЙТИНГ

II хвиля (28-30 березня 2020 р.)



- Перебільшують
- Применшують
- Дають об'єктивну картинку
- Важко відповісти

## Регіони. Тип поселення. Вік. Стать





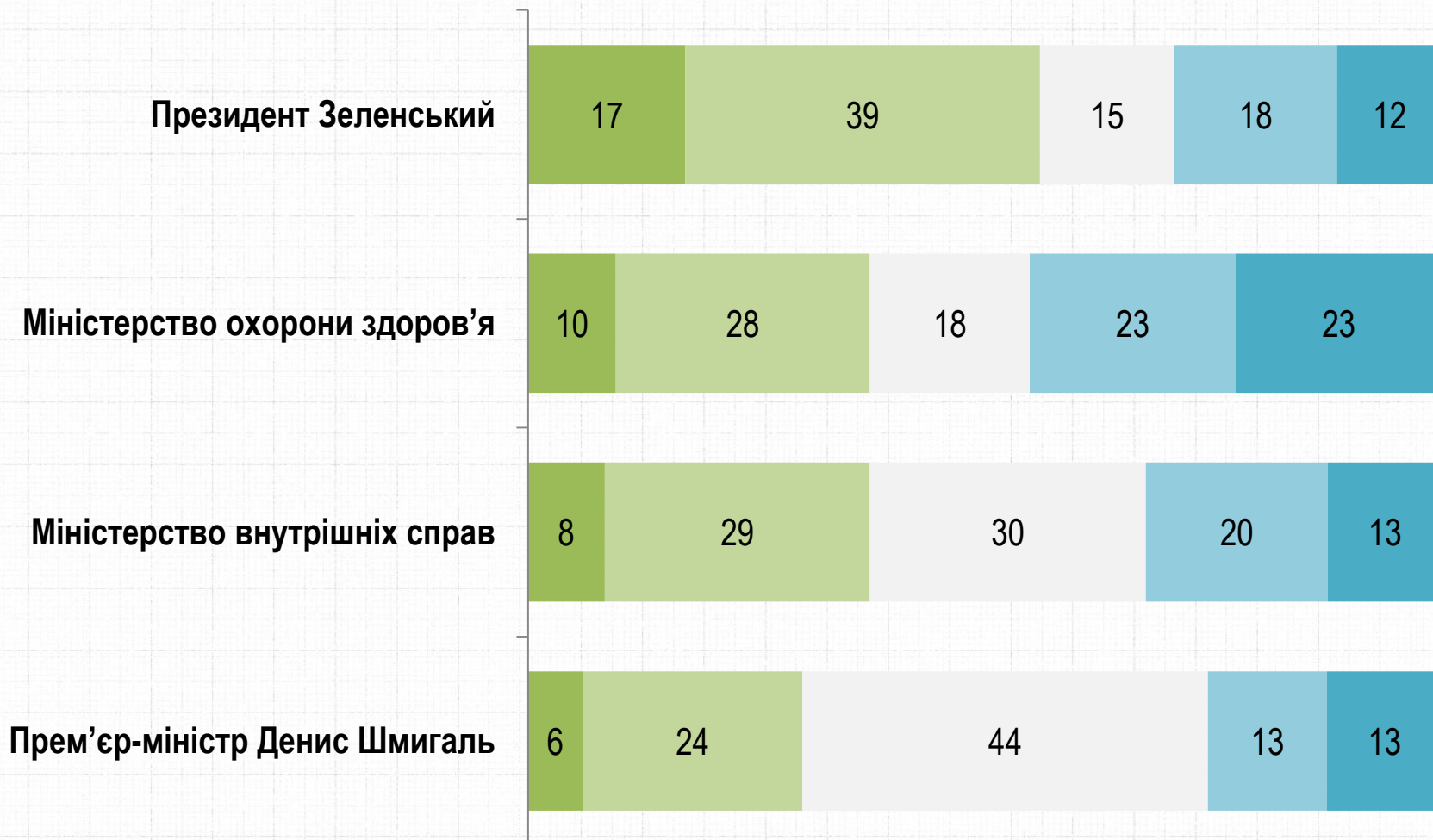
# Оцінка ефективності влади

# Наскільки ефективно реагують на загрозу коронавірусу наступні інституції...

РЕЙТИНГ

1 хвиля (25-27 березня 2020 р.)

■ Дуже ефективно ■ Скоріше ефективно ■ Важко відповісти ■ Скоріше не ефективно ■ Взагалі не ефективно



## Наскільки ефективно реагують на загрозу коронавірусу наступні інституції...

■ Взагалі не ефективно   ■ Скоріше не ефективно   ■ Важко відповісти   ■ Скоріше ефективно   ■ Дуже ефективно



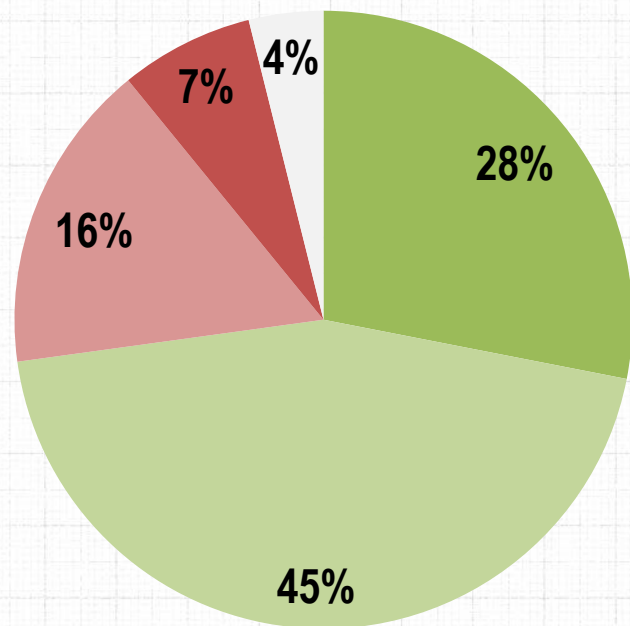
# Ставлення до карантину

# Наскільки ефективним є запроваджений карантин?

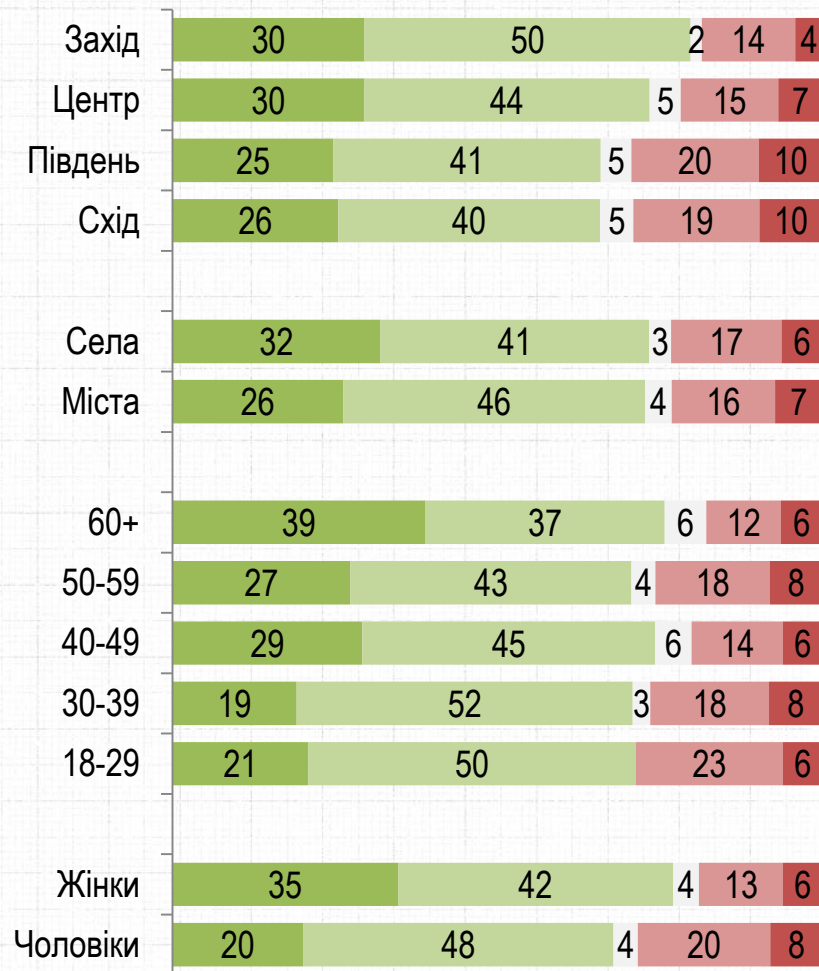
РЕЙТИНГ

1 хвиля (25-27 березня 2020 р.)

## Регіони. Тип поселення. Вік. Стать



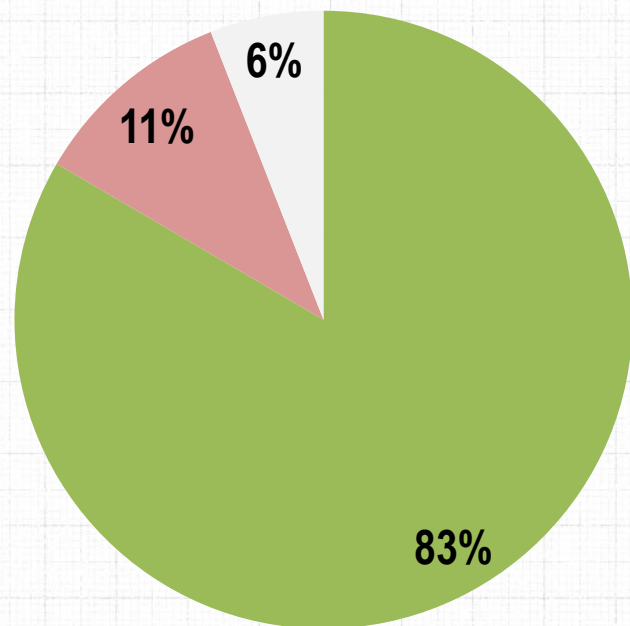
- Дуже ефективний
- Скоріше ефективний
- Скоріше не ефективний
- Взагалі не ефективний
- Важко відповісти



# Чи підтримуєте Ви рішення Уряду про продовження карантину до 24 квітня?

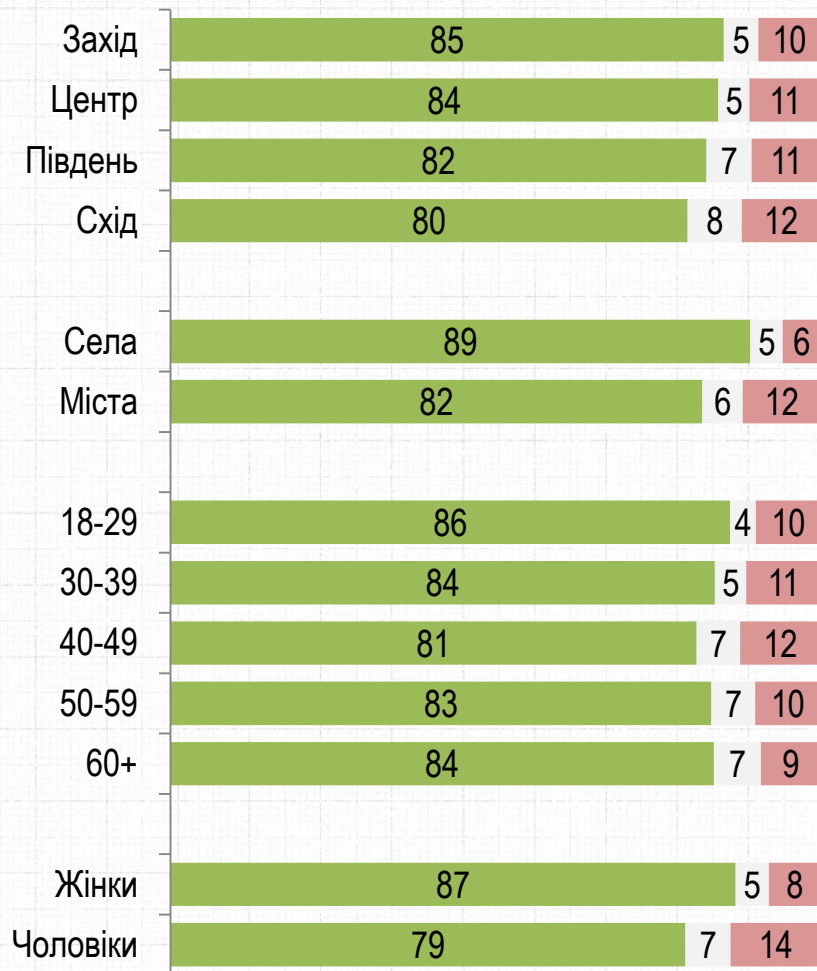
РЕЙТИНГ

II хвиля (28-30 березня 2020 р.)



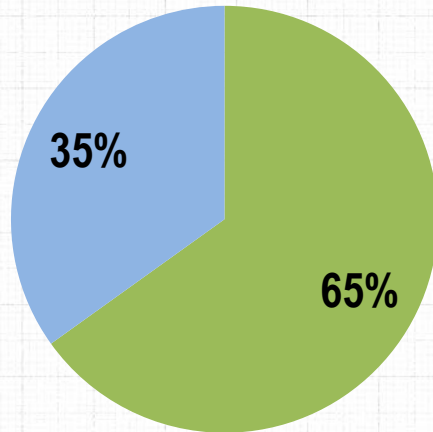
- Скоріше так
- Скоріше ні
- Важко відповісти

## Регіони. Тип поселення. Вік. Стать



## Чи мали Ви роботу до запровадження карантину?

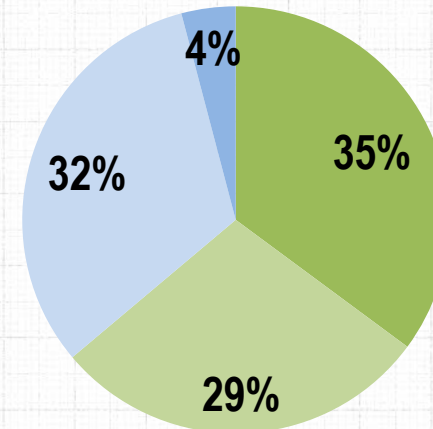
1 хвиля (25-27 березня 2020 р.)



■ Так      ■ Ні

## Чи працюєте Ви під час карантину?

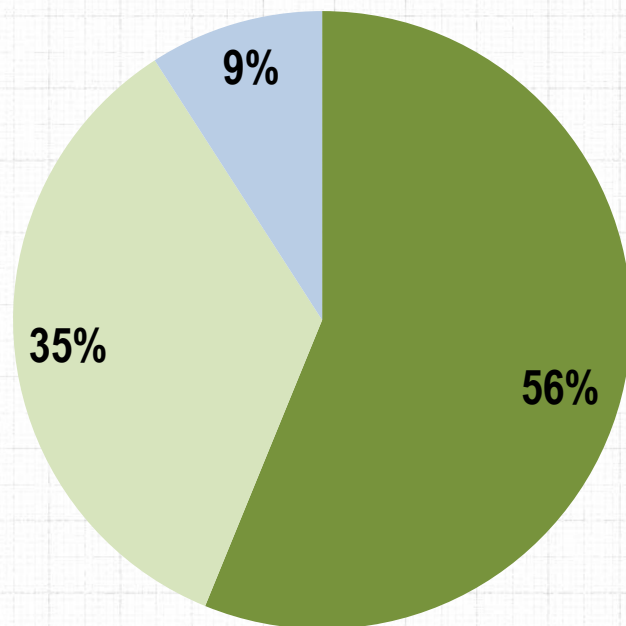
Серед тих, хто мав роботу до запровадження карантину, %



- Так, працюю у звичному режимі
- Так, працюю віддалено/дистанційно
- Ні, я у відпустці за власним бажанням
- Ні, мене звільнили/скоротили

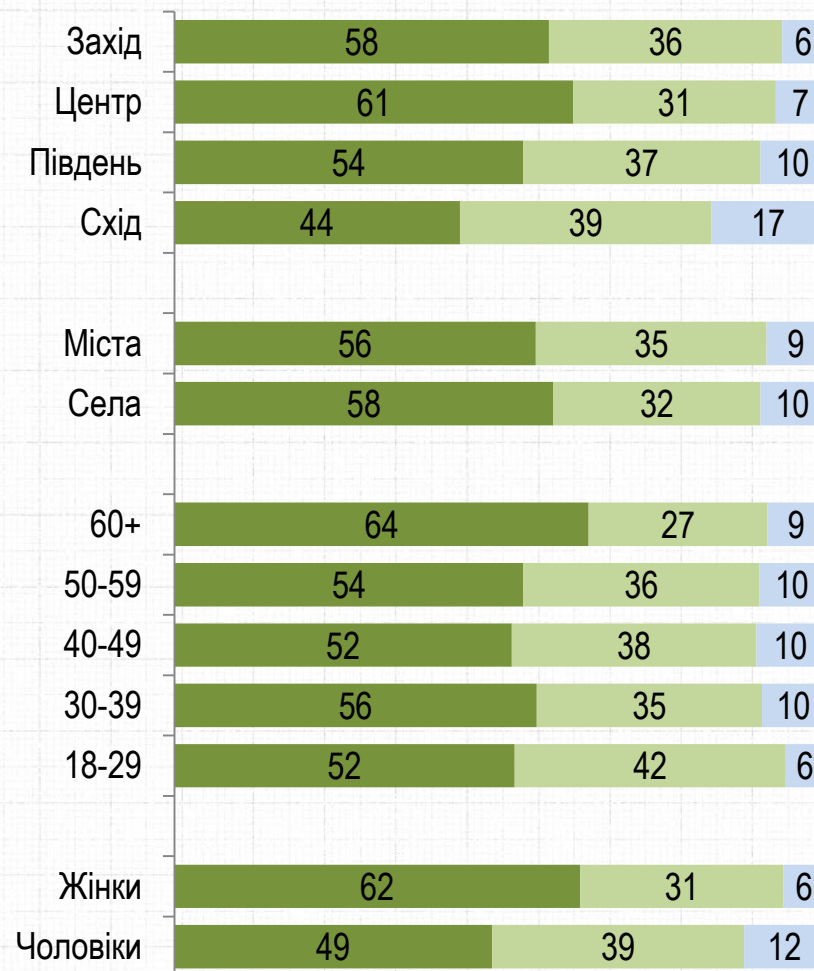
## Чи обмежили Ви вихід з дому у зв'язку з карантинном?

II хвиля (28-30 березня 2020 р.)



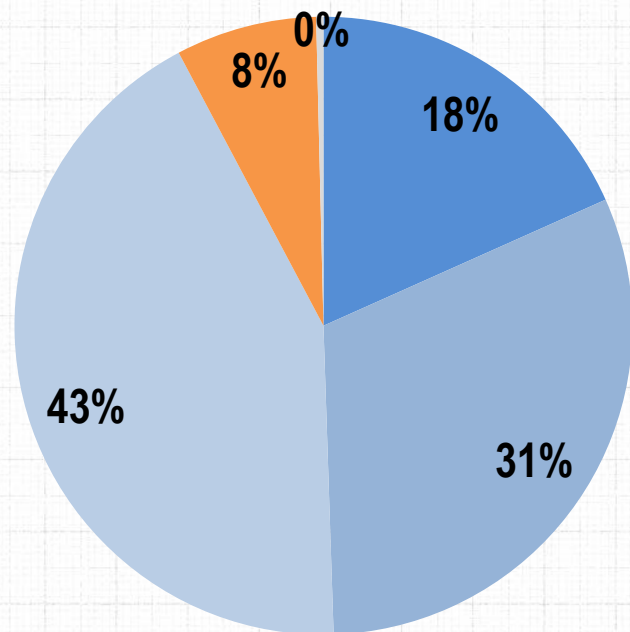
- Так
- Так, частково
- Ні

### Регіони. Тип поселення. Вік. Стать





## Як часто Ви виходите з дому під час карантину?

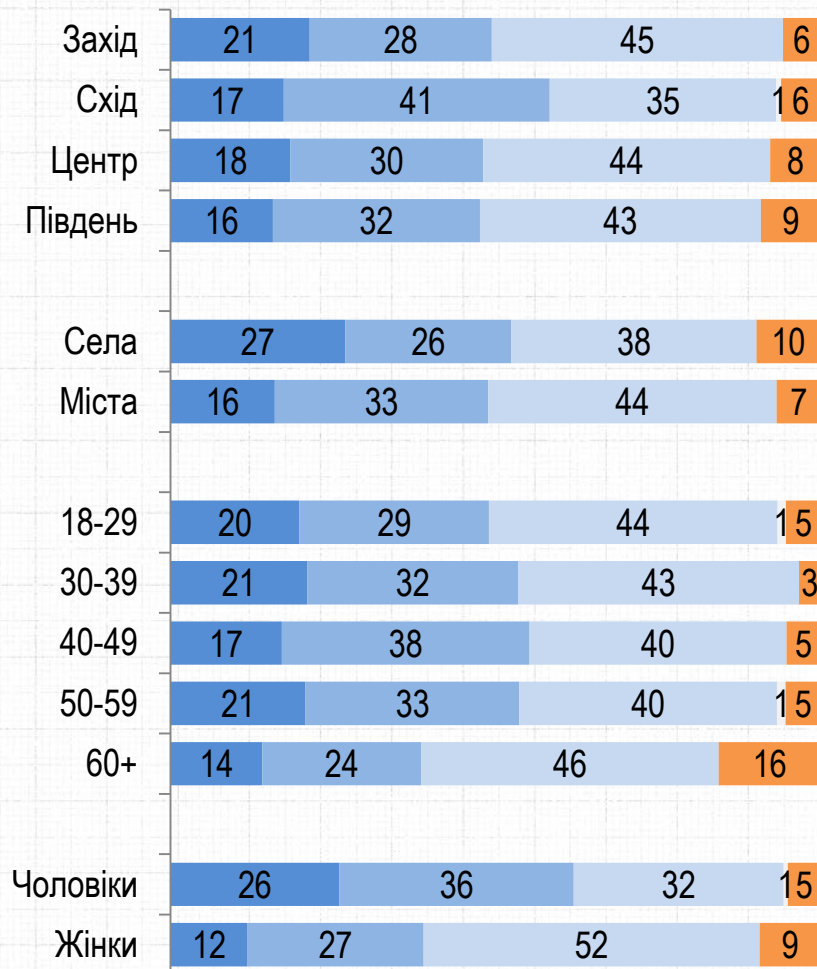


- Деякі рази на день
- Раз на день
- Раз на кілька днів
- Зовсім не виходжу
- Важко відповісти

РЕЙТИНГ

II хвиля (28-30 березня 2020 р.)

## Регіони. Тип поселення. Вік. Стать



## З яких причин Ви виходите з дому під час карантину?

РЕЙТИНГ

II хвиля (28-30 березня 2020 р.)



## З яких причин Ви виходите з дому під час карантину?

РЕЙТИНГ

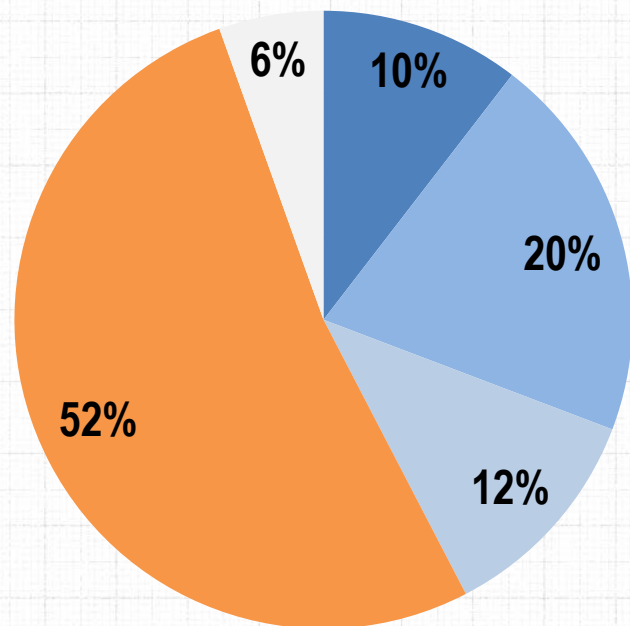
II хвиля (28-30 березня 2020 р.)

РЕГІОНИ, ТИП ПОСЕЛЕННЯ, ВІК, СТАТЬ	Захід		Центр		Південь		Схід		Міста		Села		18-29		30-39		40-49		50-59		60+		Чоловіки		Жінки	
	1	2	3	4	5	6	7	8	9	10	11	12	13	14	15	16	17	18	19	20	21	22	23	24	25	26
Похід в магазин	81	77	72	73	78	69	76	83	78	73	68	77	75													
Відвідування аптеки	31	25	27	30	30	20	26	27	27	27	29	26	29													
На роботу	21	25	33	37	28	26	29	31	38	34	11	33	23													
Прогулянка з дітьми	10	6	6	6	8	4	7	14	8	2	2	8	6													
Прогулянка, заняття спортом	7	6	7	7	7	4	11	6	5	5	7	9	4													
Прогулянка з домашньою твариною	7	5	6	2	5	5	7	5	5	6	5	7	4													
Зустріч з друзями і родичами	5	2	3	6	4	3	4	3	5	4	3	5	3													
Відвідини лікаря	2	4	2	5	4	2	4	3	3	3	3	3	3													
Інше	6	7	7	6	6	8	5	3	3	6	15	4	8													
Важко відповісти	2	2	3	2	1	4	3			3	4	2	2													

# Скільки днів Ви готові залишатись дома, не виходячи на вулицю, якщо буде введена заборона на вихід з дому?

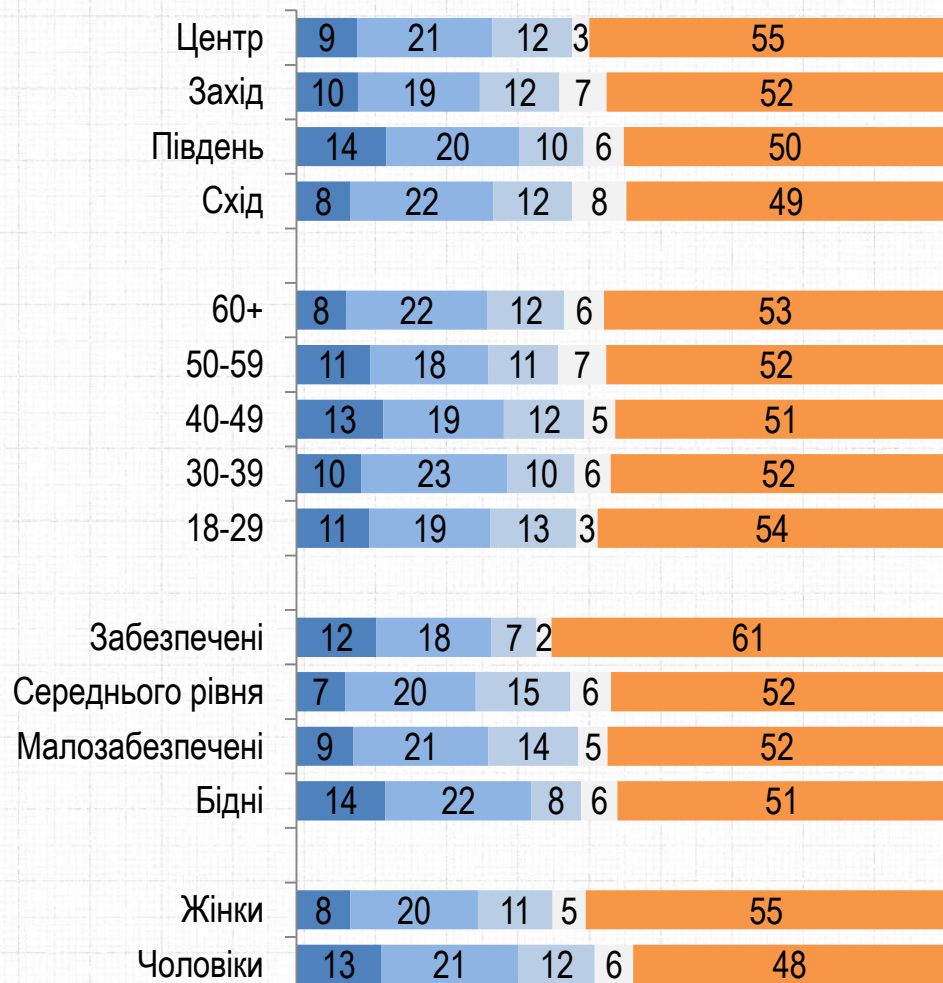
РЕЙТИНГ

II хвиля (28-30 березня 2020 р.)



- Не більше 1 дня
- 2-3 дні
- 4-5 днів
- Більше 5 днів
- Важко відповісти

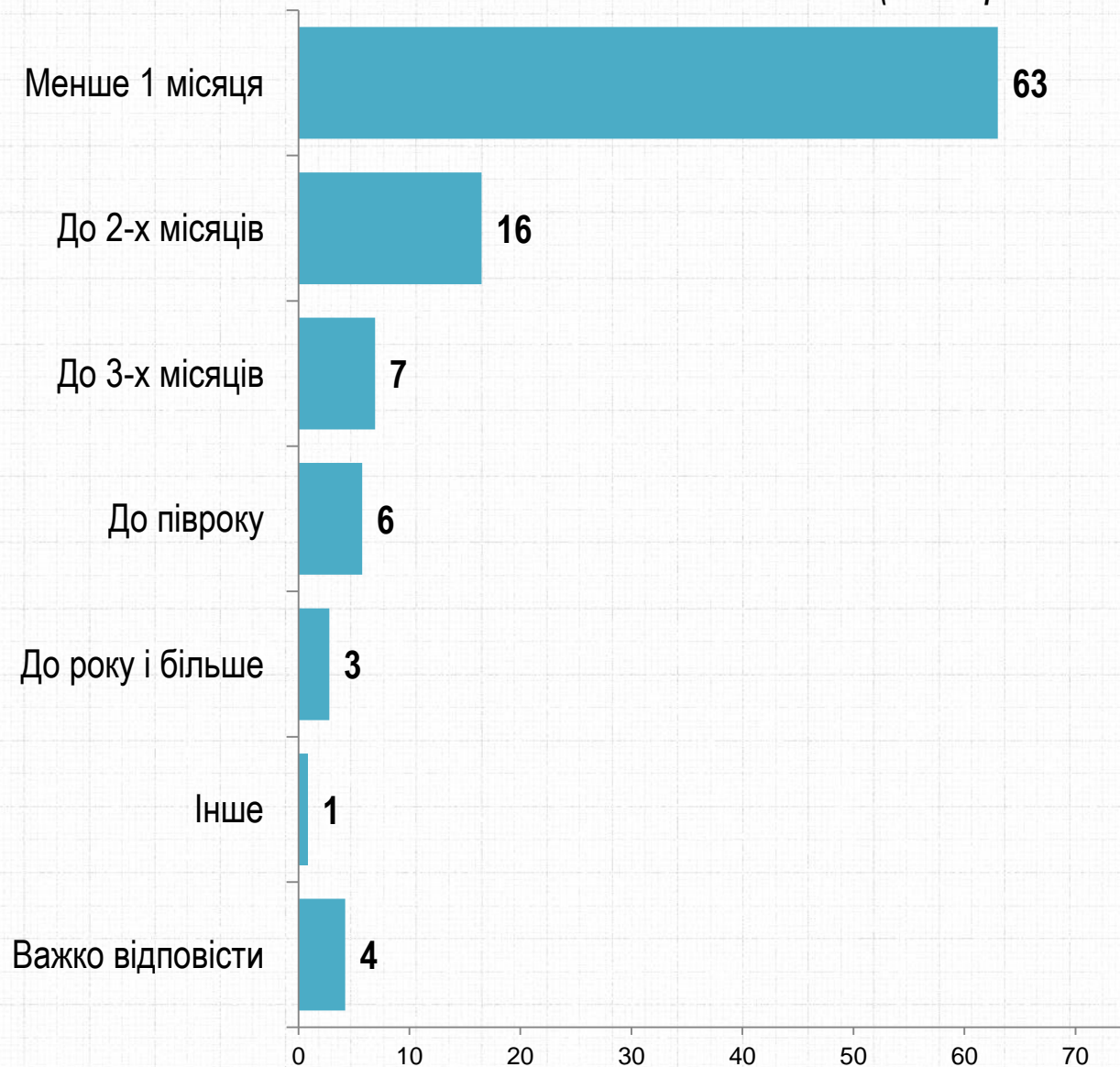
## Регіони. Тип поселення. Вік. Стать



# На скільки часу вам вистачить ваших заощаджень, якщо з певних причини Ви перестанете отримувати зарплату/пенсію, інші доходи?

РЕЙТИНГ

II хвиля (28-30 березня 2020 р.)



# На скільки часу вам вистачить ваших заощаджень, якщо з певних причини Ви перестанете отримувати зарплату/пенсію, інші доходи?

РЕЙТИНГ

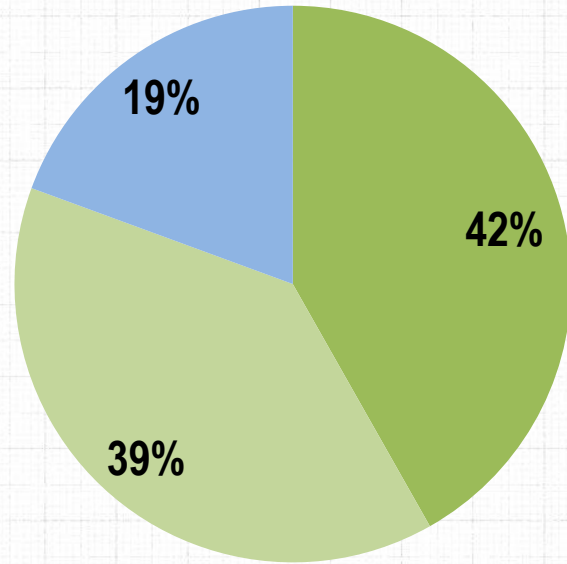
II хвиля (28-30 березня 2020 р.)

РЕГІОНИ, ТИП ПОСЕЛЕННЯ, ВІК, СТАТЬ, ДОХІД	Захід		Центр		Південь		Схід		Міста		Села		18-29		30-39		40-49		50-59		60+		Чоловіки		Жінки	
Менше 1 місяця	58	58	69	73	62	68	57	52	63	60	79	53	71													
До 2-х місяців	17	19	14	15	17	14	23	21	18	15	8	18	15													
До 3-х місяців	8	9	5	2	7	6	6	8	6	9	5	8	6													
До півроку	7	6	5	4	6	5	6	8	6	6	2	8	4													
До року і більше	3	3	3	2	3	3	3	4	3	3	1	5	1													
Інше		2	1		1		1	1		1	1	1	1													
Важко відповісти	5	4	4	5	5	3	5	4	4	5	3	6	3													

РЕЙТИНГ

# Засоби захисту

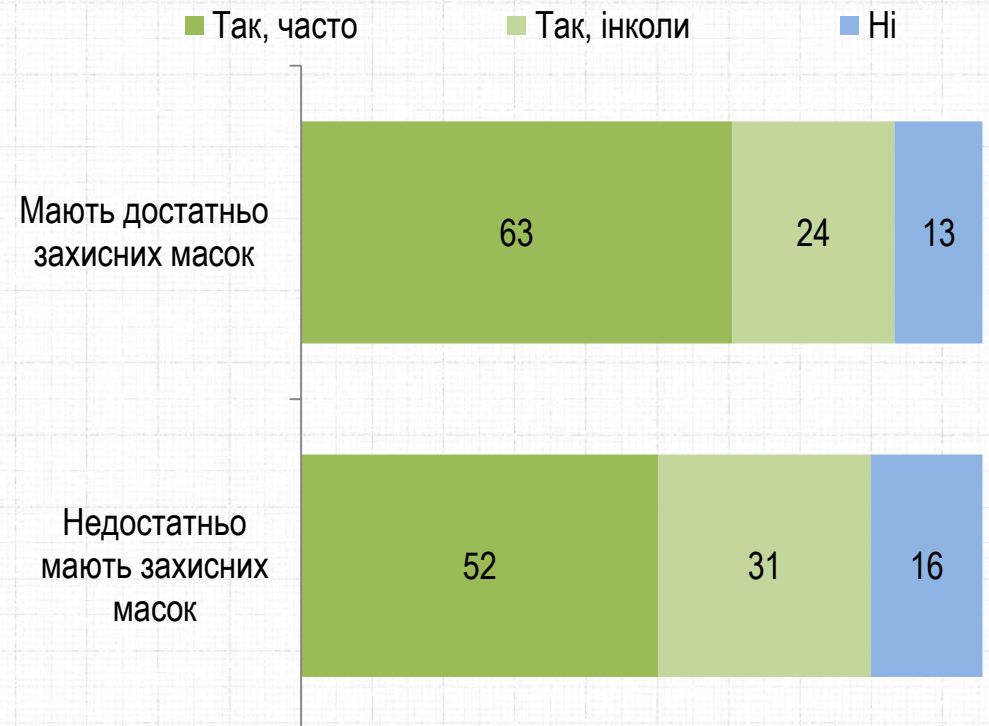
## Чи маєте Ви захисні маски?



- Так, в достатній кількості
- Так, але недостатньо
- Ні

## Чи одягаєте Ви захисну маску, коли виходите на вулицю?

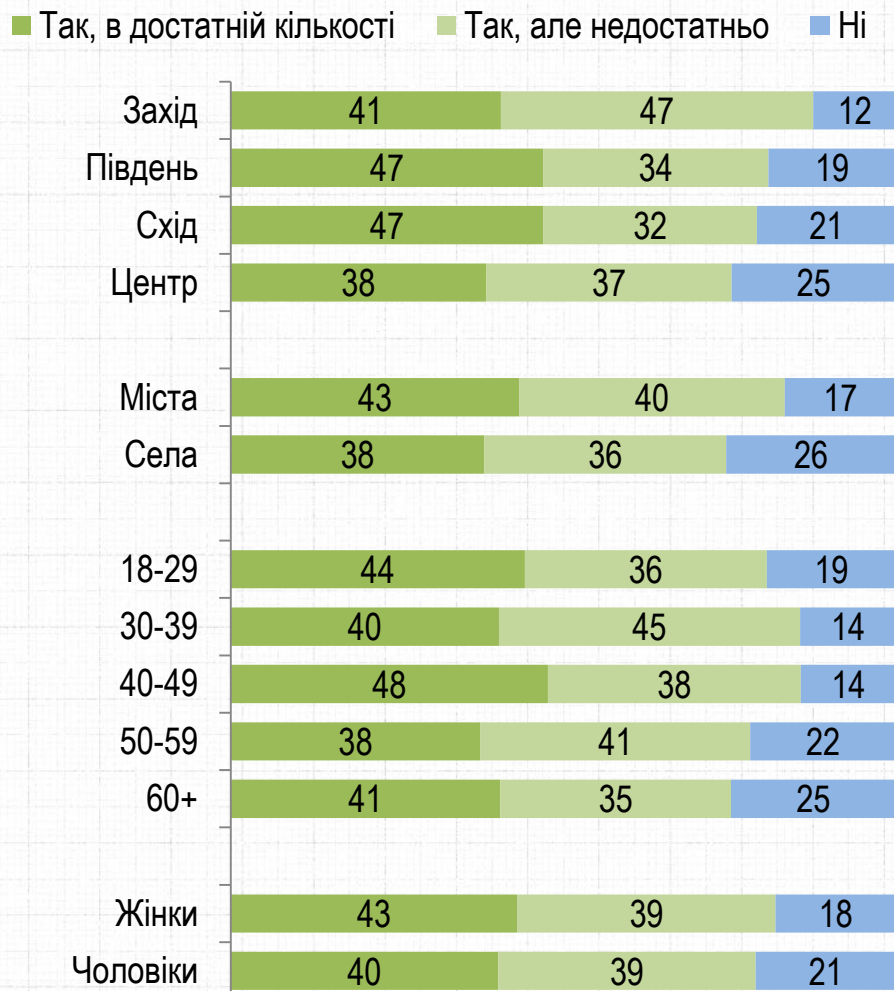
серед тих, хто має захисні маски, %



І хвиля (25-27 березня 2020 р.)

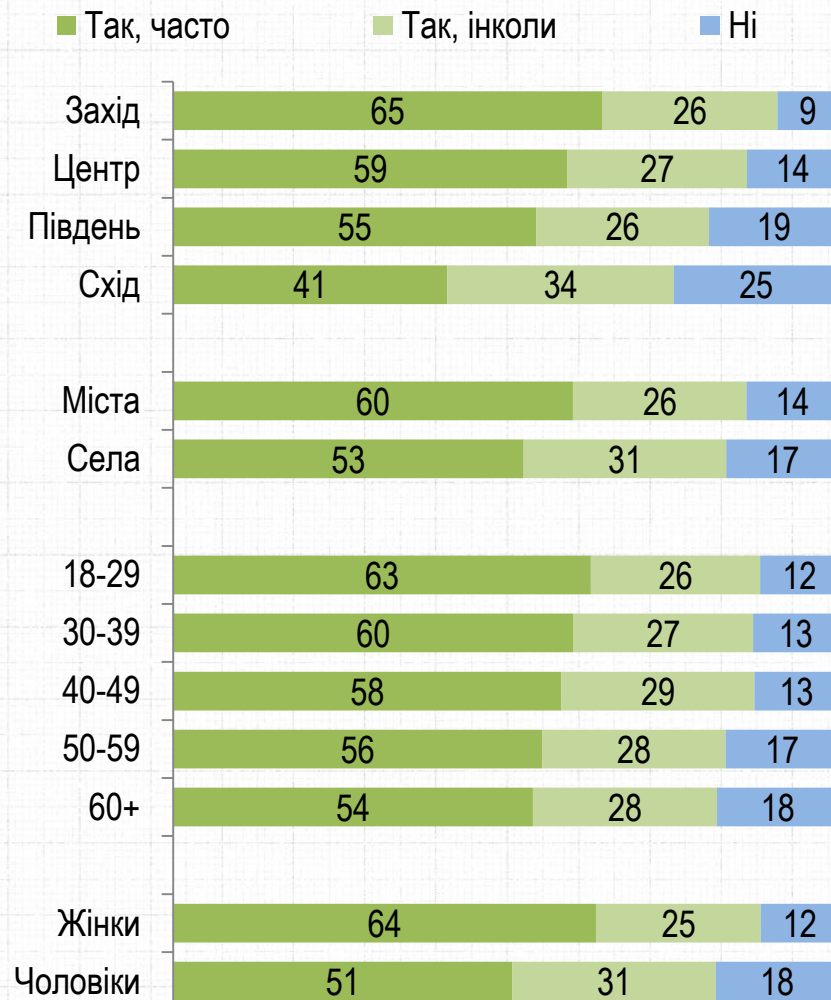


## Чи маєте Ви захисні маски?



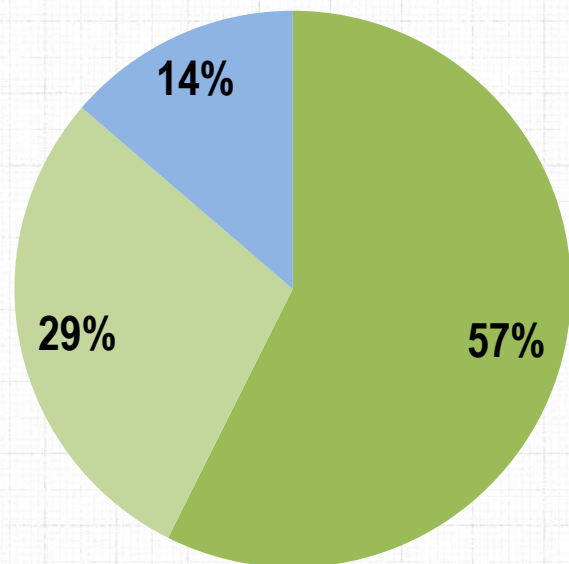
## Чи одягаєте Ви захисну маску, коли виходите на вулицю?

серед тих, хто має захисні маски, %



1 хвиля (25-27 березня 2020 р.)

## Чи маєте Ви вдома дезінфікуючі засоби?

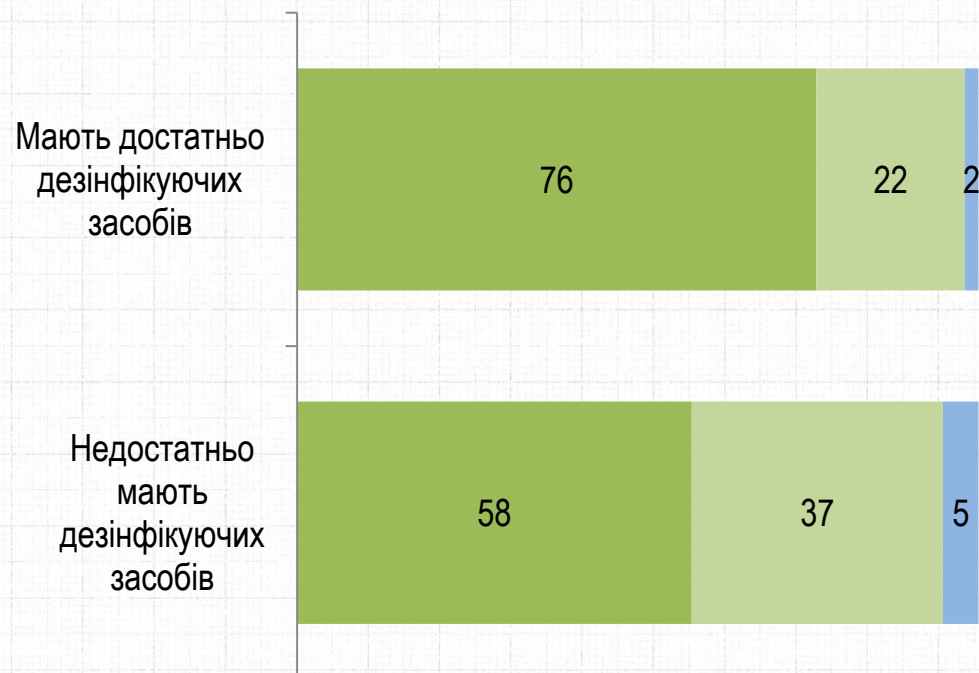


- Так, в достатній кількості
- Так, але недостатньо
- Ні

## Чи користуєтесь Ви дезінфікуючими засобами?

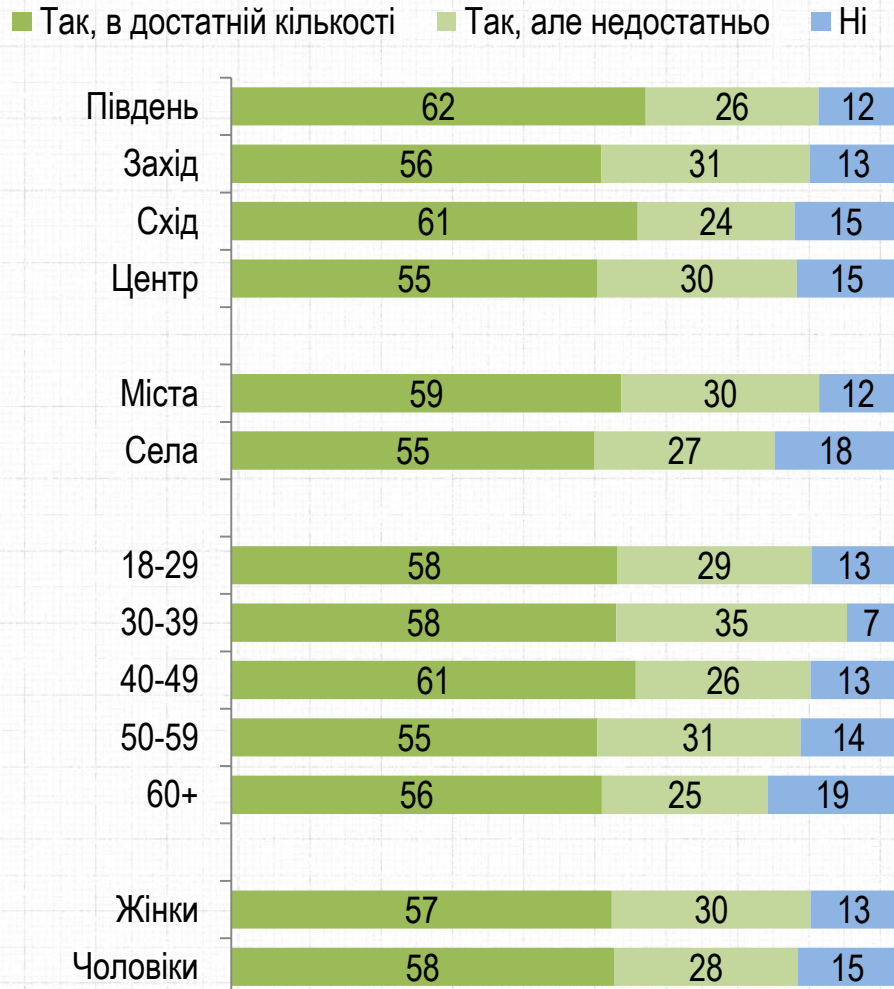
серед тих, хто має дезінфікуючі засоби, %

- Так, часто
- Так, інколи
- Ні



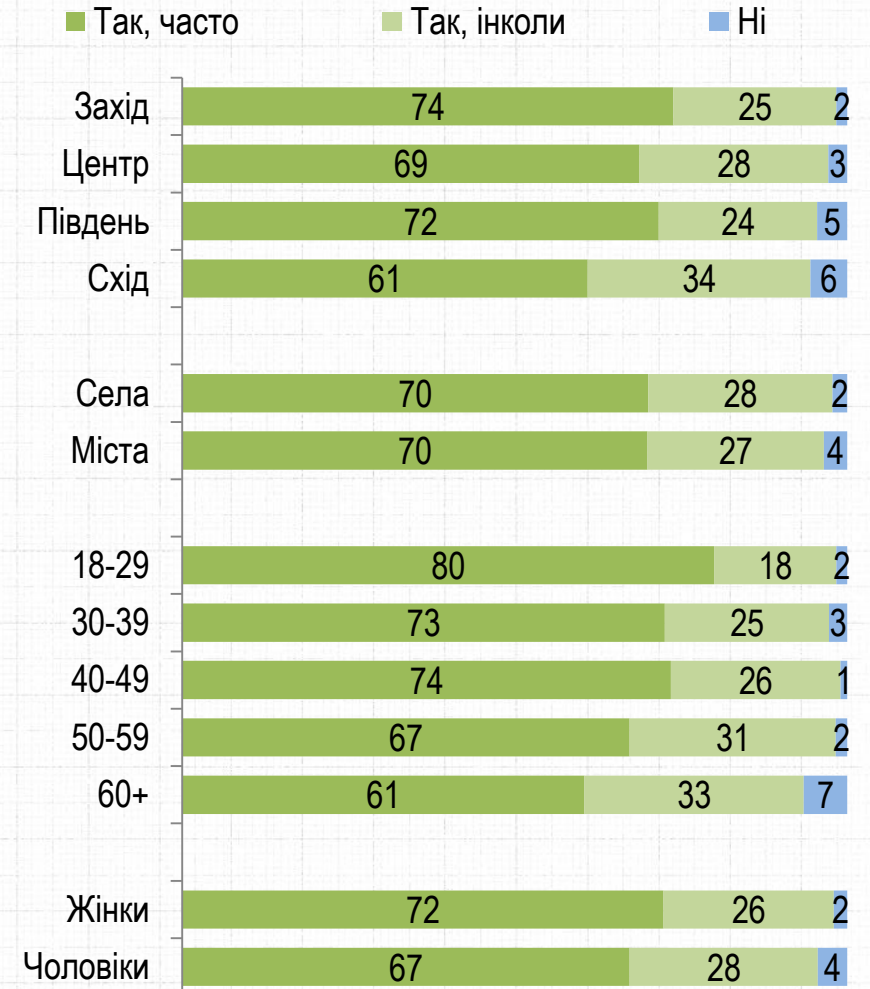
І хвиля (25-27 березня 2020 р.)

## Чи маєте Ви вдома дезінфікуючі засоби?



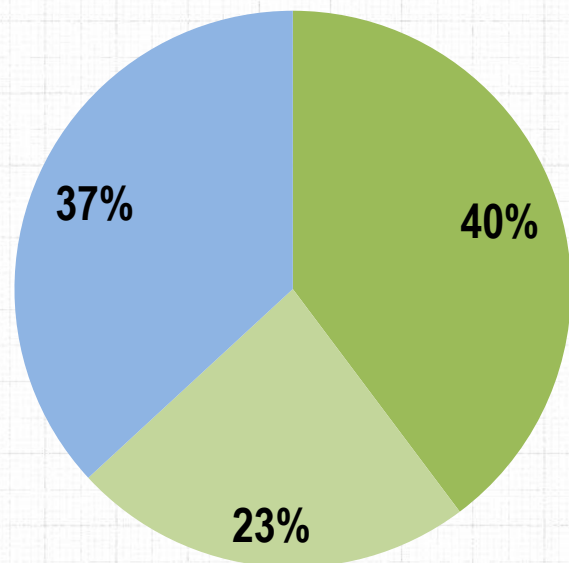
## Чи користуєтесь Ви дезінфікуючими засобами?

серед тих, хто має дезінфікуючі засоби, %



1 хвиля (25-27 березня 2020 р.)

## Чи маєте Ви захисні рукавиці?



- Так, в достатній кількості
- Так, але недостатньо
- Ні

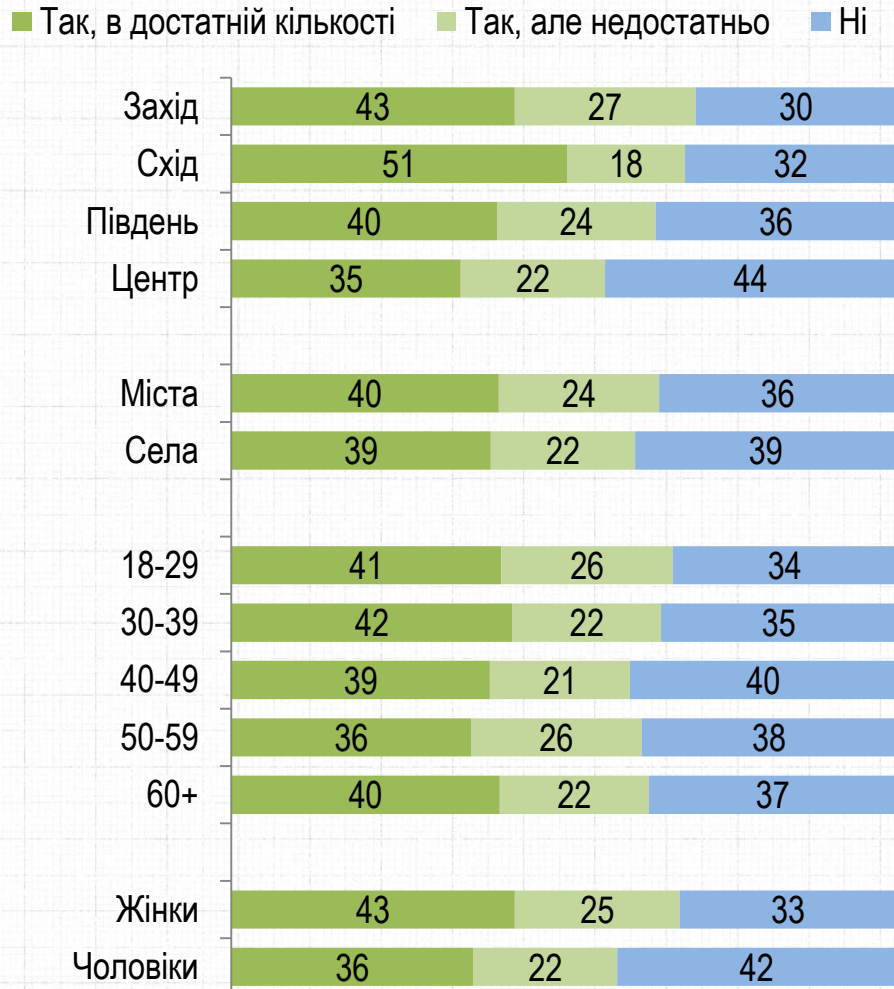
## Чи одягаєте Ви захисні рукавиці, коли виходите на вулицю?

серед тих, хто має захисні рукавиці, %



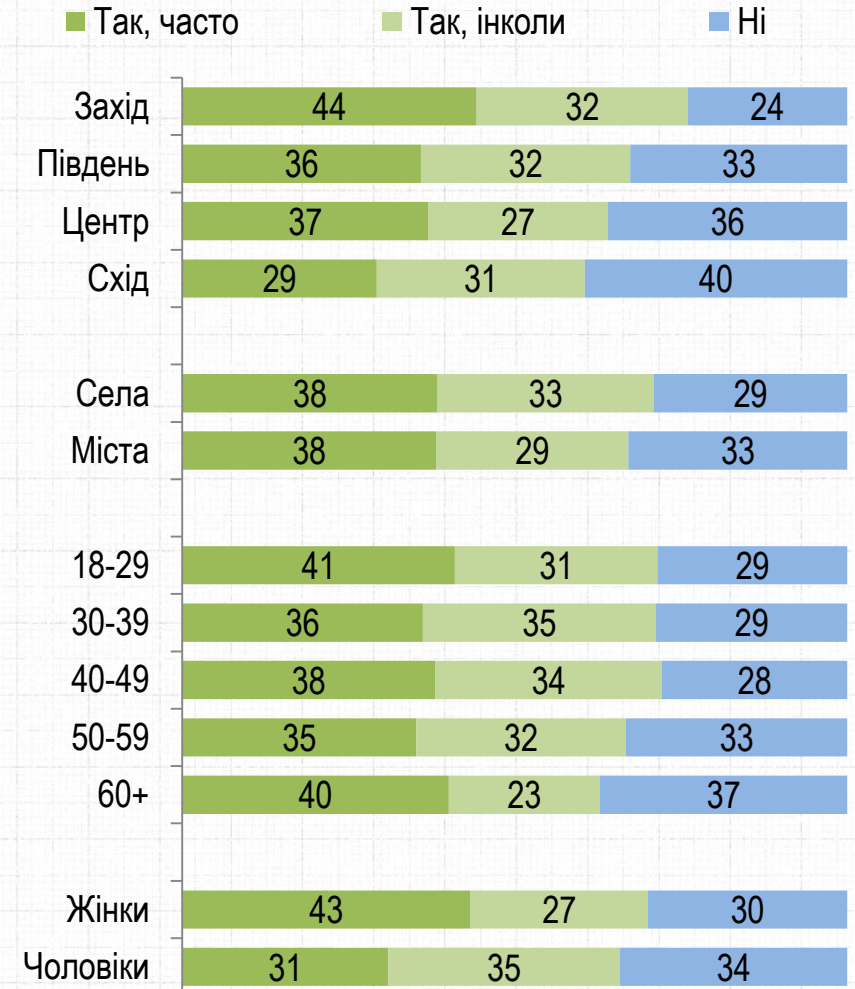
І хвиля (25-27 березня 2020 р.)

## Чи маєте Ви захисні рукавиці?



## Чи одягаєте Ви захисні рукавиці, коли виходите на вулицю?

серед тих, хто має захисні рукавиці, %



1 хвиля (25-27 березня 2020 р.)

РЕЙТИНГ

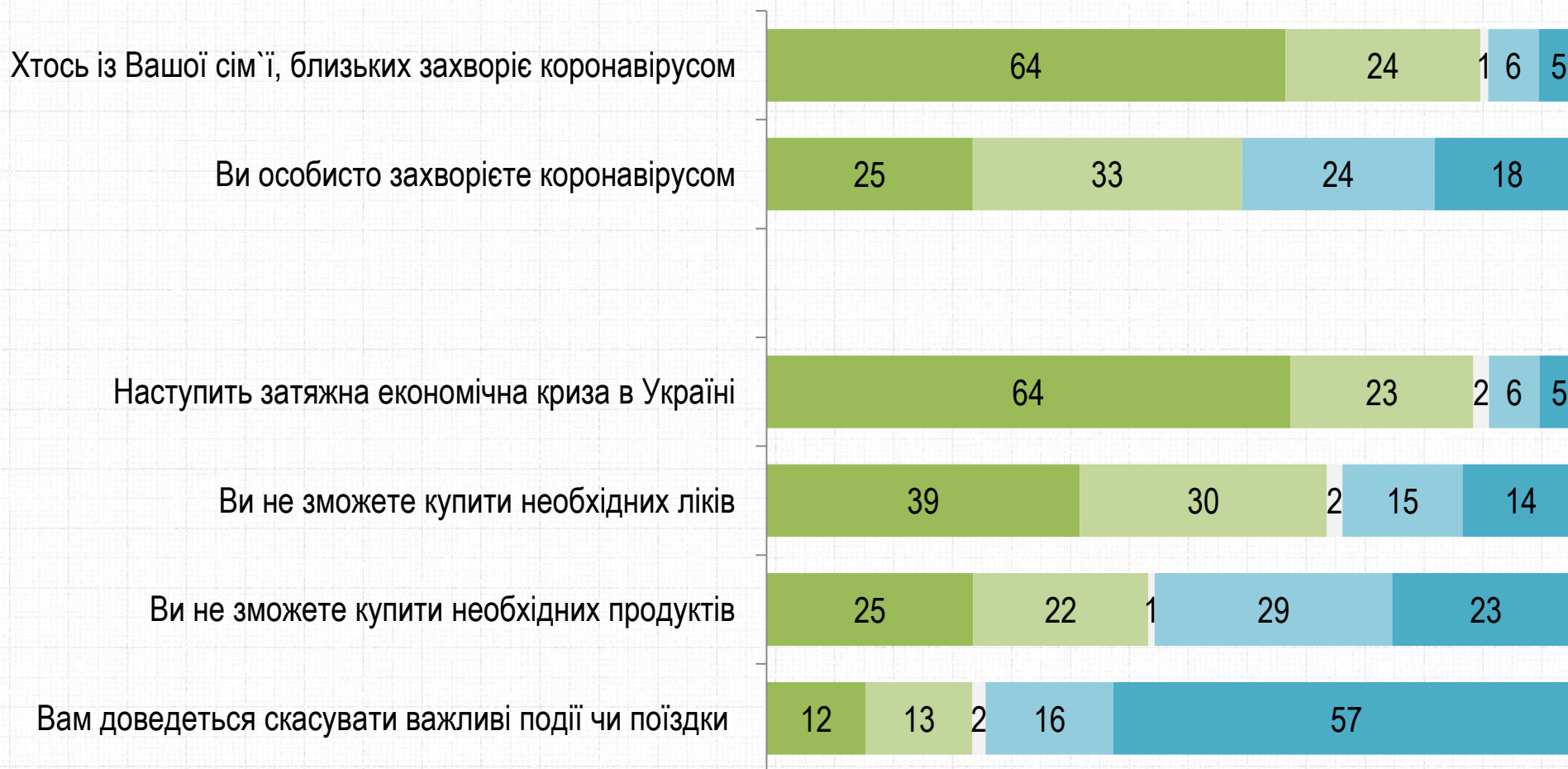
# Оцінка психологічного стану

# Наскільки Ви хвилюєтеся через те, що ...

РЕЙТИНГ

II хвиля (28-30 березня 2020 р.)

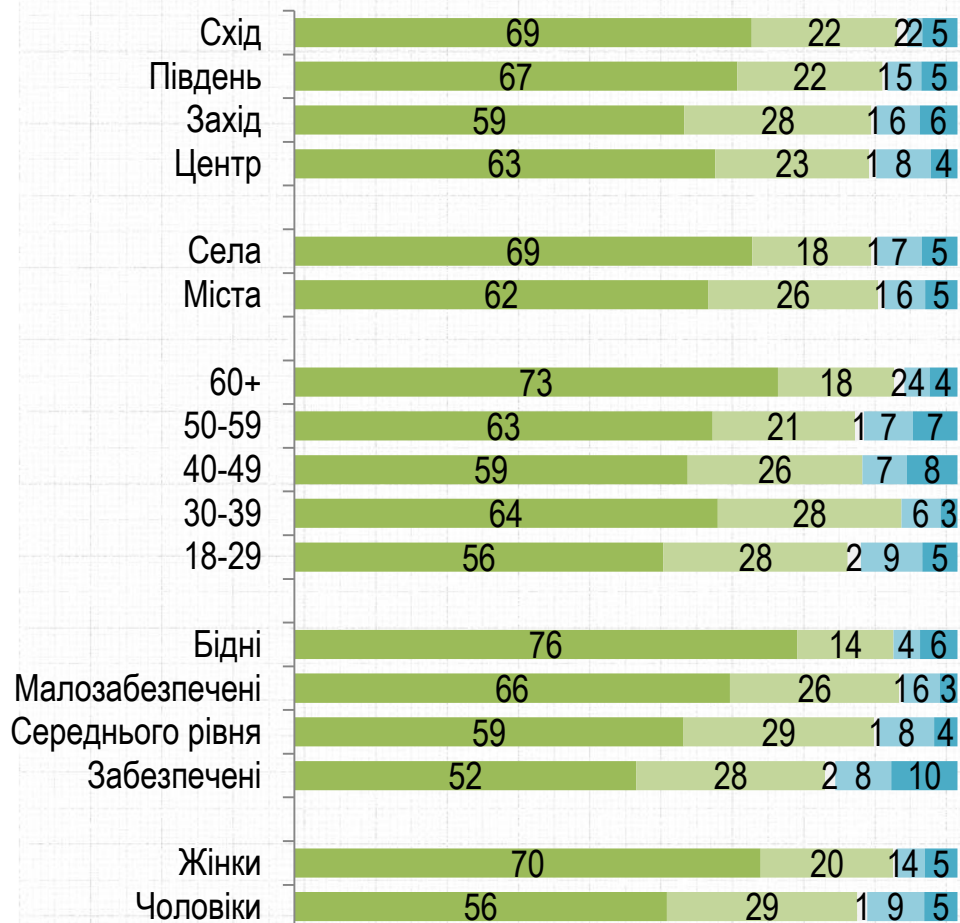
■ Дуже хвилююся 
 ■ Скоріше хвилююся 
 ■ Важко відповісти 
 ■ Скоріше не хвилююся 
 ■ Зовсім не хвилююся



## Наскільки Ви хвилюєтеся через те, що ...

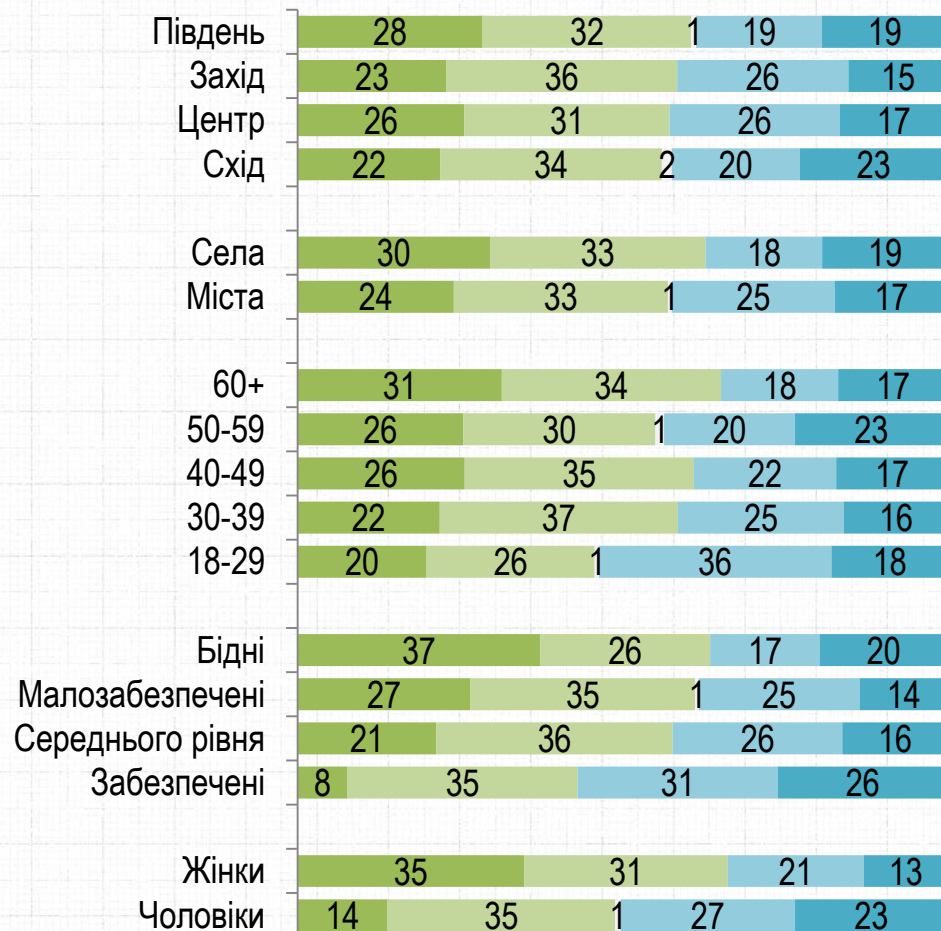
## Хтось із Вашої сім'ї, близьких захворіє коронавірусом

■ Дуже хвилююся ■ Скоріше хвилююся ■ Важко відповісти ■ Скоріше не хвилююся ■ Зовсім не хвилююся



## Ви особисто захворієте коронавірусом

■ Дуже хвилююся ■ Скоріше хвилююся ■ Важко відповісти ■ Скоріше не хвилююся ■ Зовсім не хвилююся



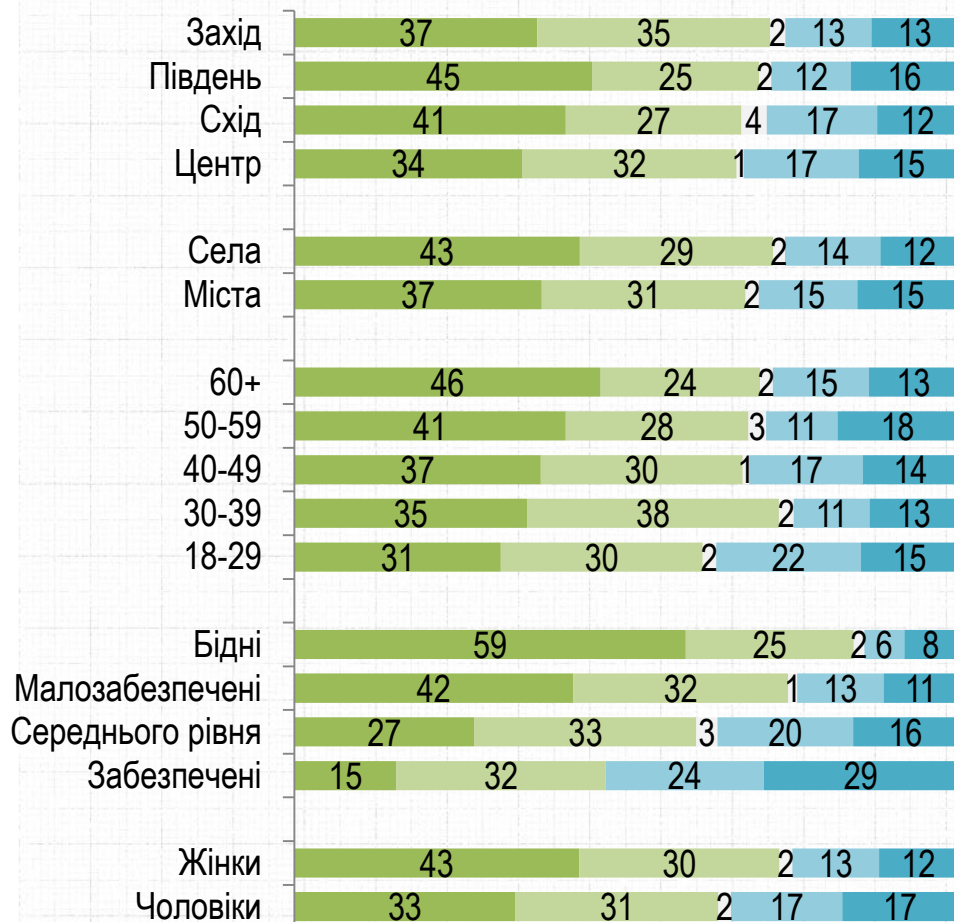
II хвиля (28-30 березня 2020 р.)



## Наскільки Ви хвилюєтеся через те, що ...

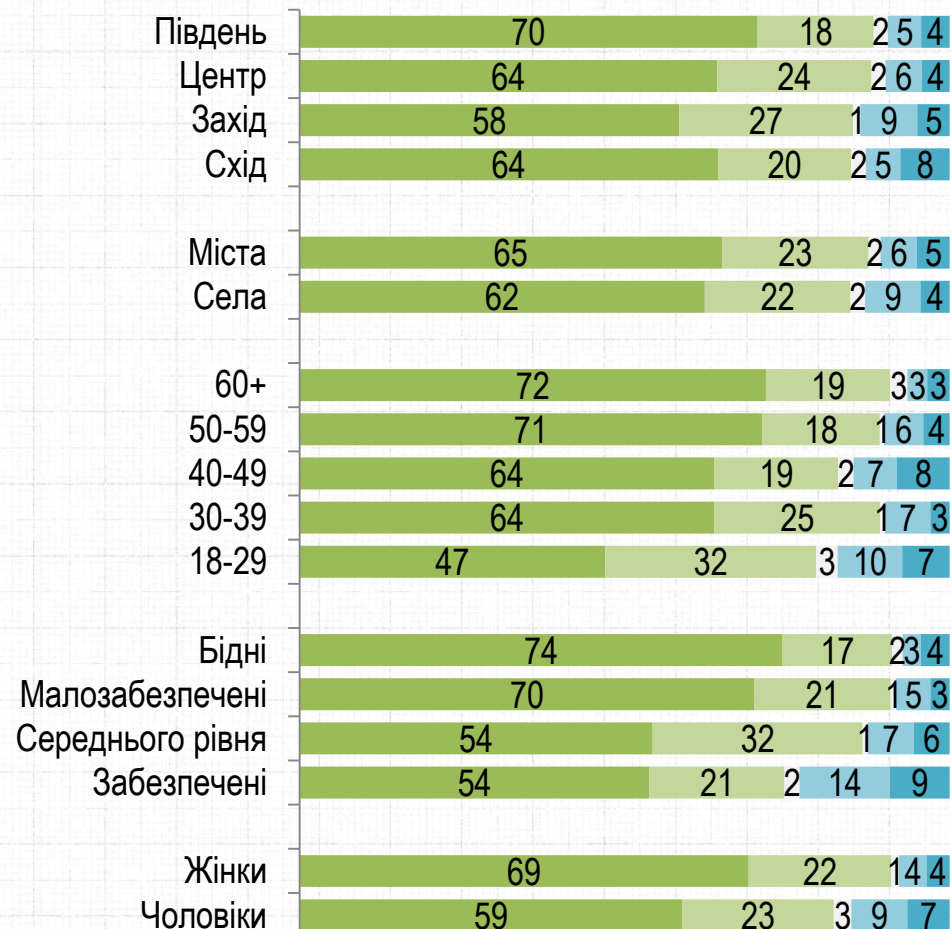
### Ви не зможете купити необхідних ліків

■ Дуже хвилююся ■ Скоріше хвилююся ■ Важко відповісти ■ Скоріше не хвилююся ■ Зовсім не хвилююся



### Наступить зatoryжна економічна криза в Україні

■ Дуже хвилююся ■ Скоріше хвилююся ■ Важко відповісти ■ Скоріше не хвилююся ■ Зовсім не хвилююся

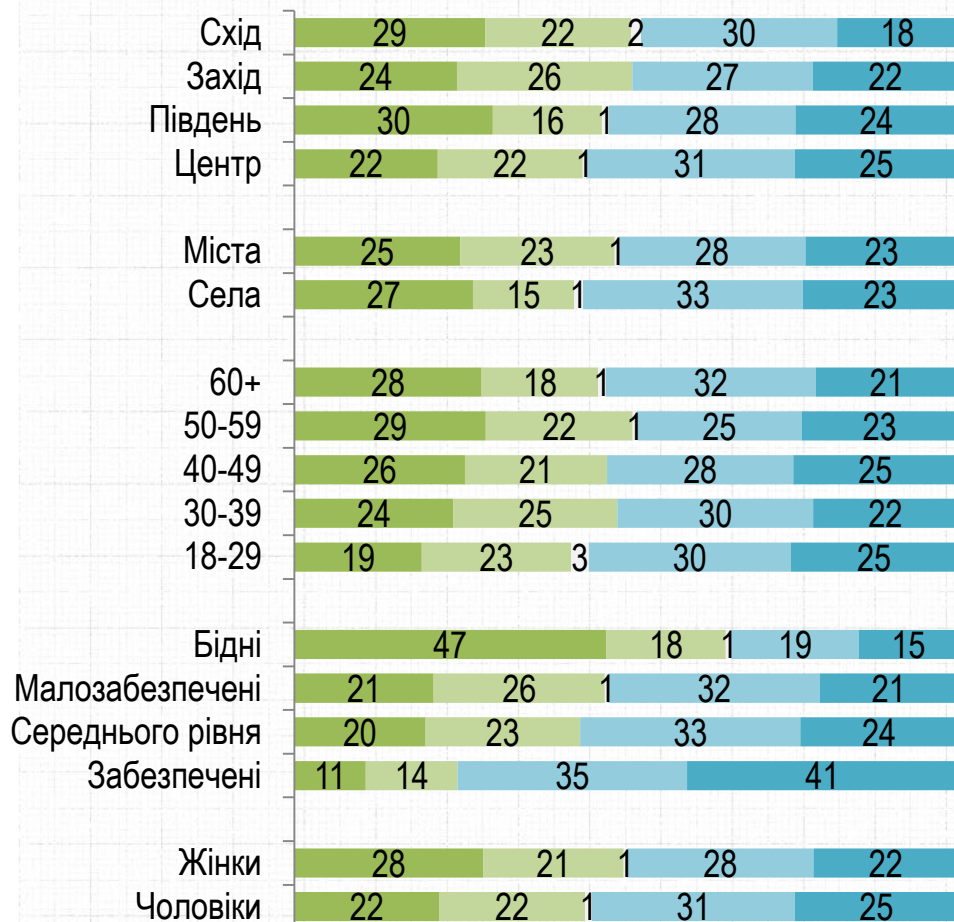


II хвиля (28-30 березня 2020 р.)

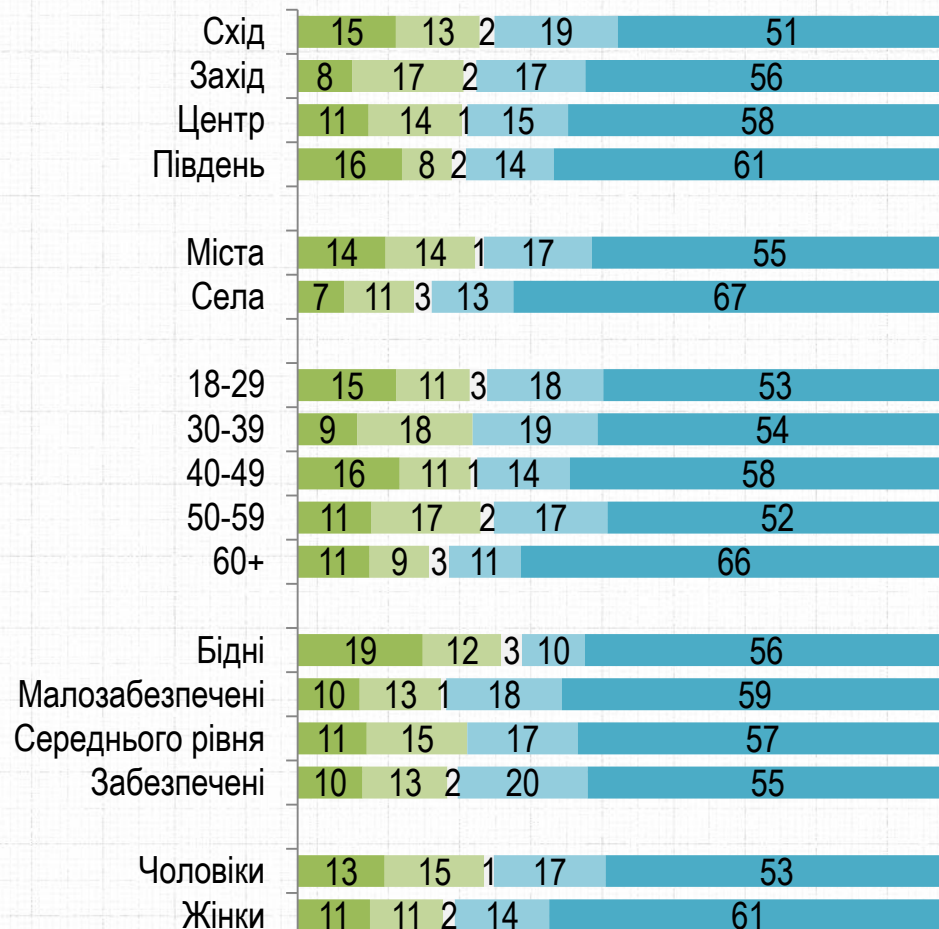
## Наскільки Ви хвилюєтеся через те, що ...

## Ви не зможете купити необхідних продуктів

■ Дуже хвилююся ■ Скоріше хвилююся ■ Важко відповісти ■ Скоріше не хвилююся ■ Зовсім не хвилююся



## Вам доведеться скасувати важливі події чи поїздки



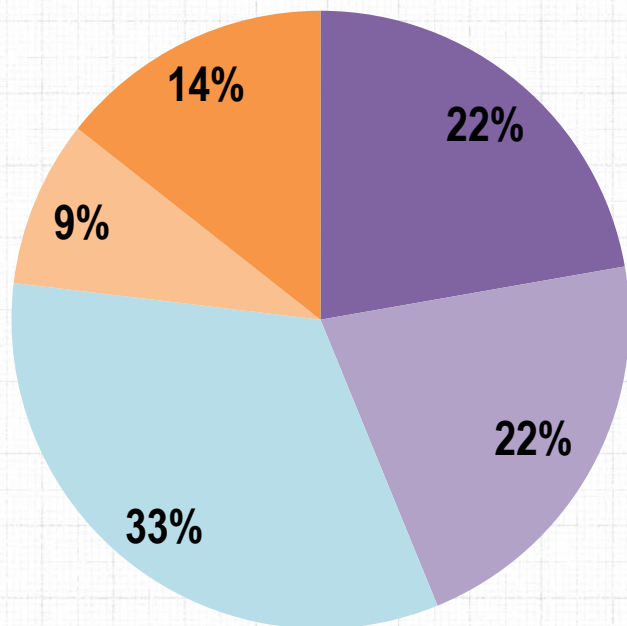
II хвиля (28-30 березня 2020 р.)

Оцініть свій емоційний стан за останній тиждень, використовуючи шкалу від 1 до 5, де 1 - дуже спокійний, 5 - дуже напружений

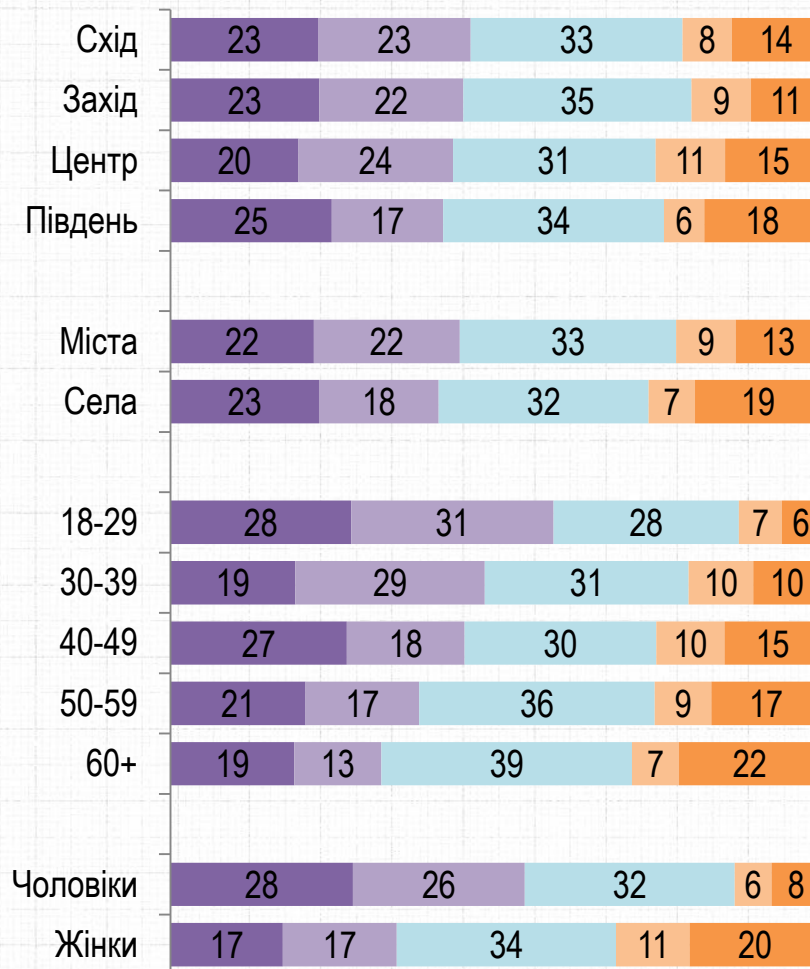
РЕЙТИНГ

II хвиля (28-30 березня 2020 р.)

### Регіони. Тип поселення. Вік. Стать



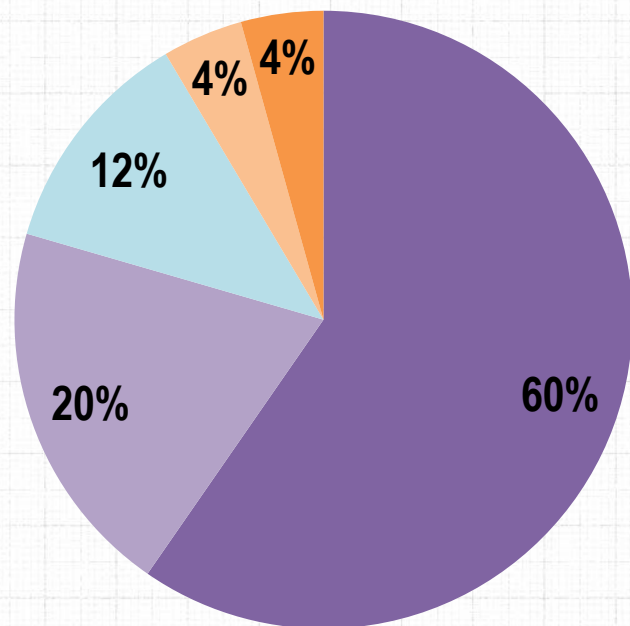
- 1 - дуже спокійний
- 2
- 3
- 4
- 5 - дуже напружений



Як складаються Ваші відносини з людьми, з якими Ви постійно проживаєте, протягом останнього тижня. Оцініть за 5-ти бальною шкалою, де 1 - дуже спокійні, 5 - дуже напружені

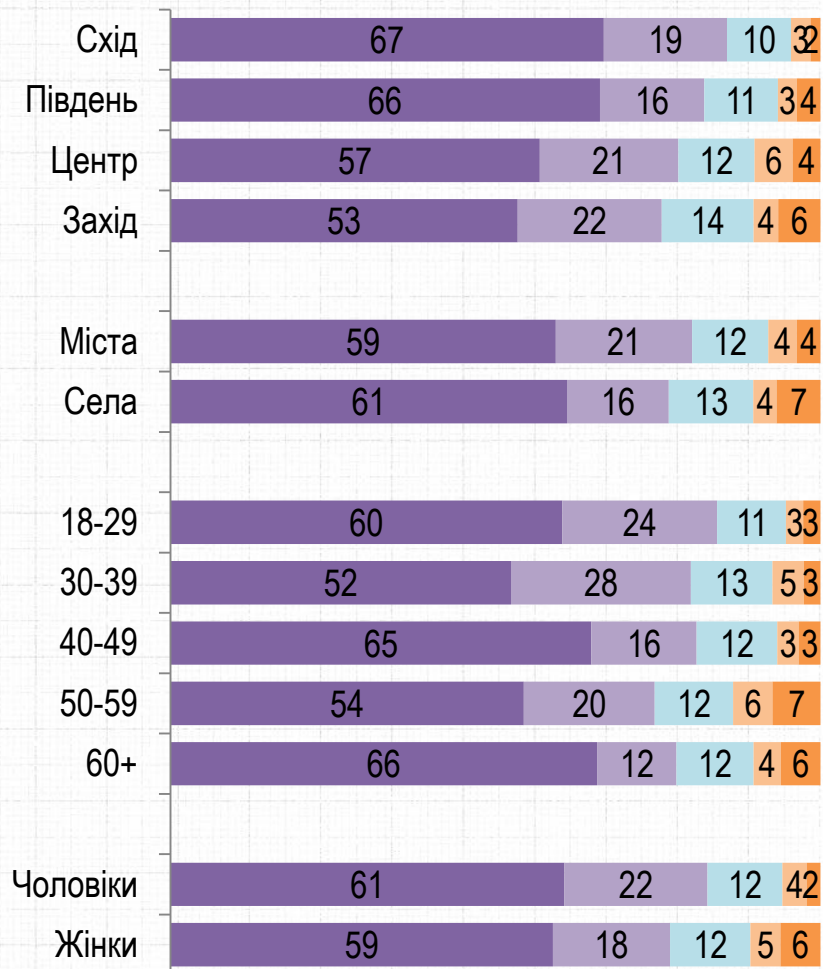
РЕЙТИНГ

II хвиля (28-30 березня 2020 р.)



- 1 - дуже спокійні
- 2
- 3
- 4
- 5 - дуже напружені

### Регіони. Тип поселення. Вік. Стать



## КОНТАКТИ

### Соціологічна група «РЕЙТИНГ»

01010, м. Київ, вул. Івана Мазепи, 3, оф.3

(+380 97) 578-6868

(+380 95) 578-6868

<http://ratinggroup.ua/>

[info@ratinggroup.ua](mailto:info@ratinggroup.ua)

