

# **Суспільно-політичні настрої населення**

**3-6 вересня 2020 р.**

# Методологія

- Аудиторія: населення України віком від 18 років і старші в усіх областях, крім тимчасово окупованих територій Криму та Донбасу
- Вибірка репрезентативна за віком, статтю і типом поселення
- Вибіркова сукупність: **2000 респондентів**
- Особисте формалізоване інтерв'ю (face-to-face)
- Помилка репрезентативності дослідження з довірчою імовірністю 0,95: **не більше 2,2%**
- Терміни проведення: **3-6 вересня 2020 р.**



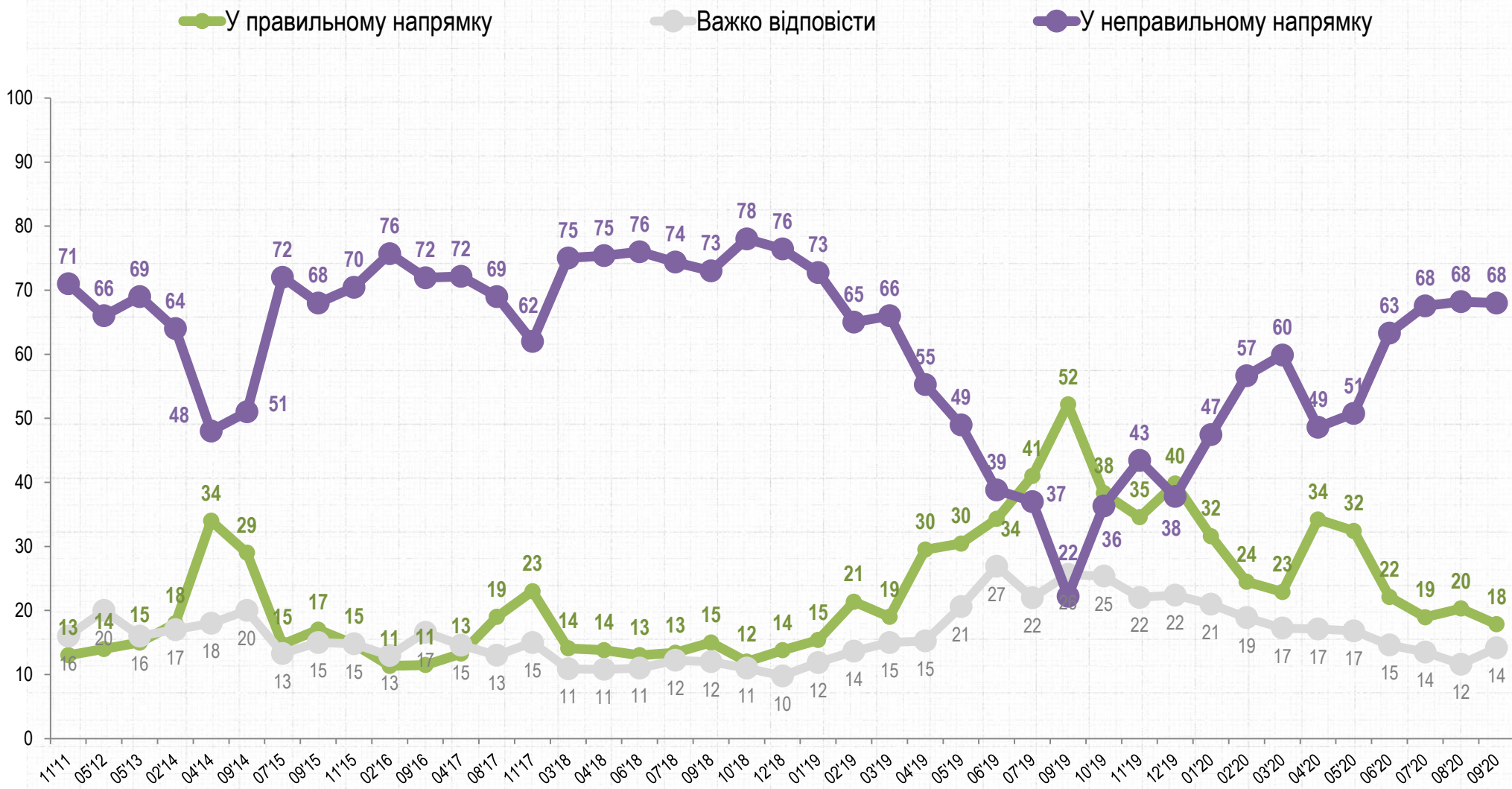
# РЕЗЮМЕ

- За результатами опитування Соціологічної групи Рейтинг проведеного 3-6 вересня 2020 року **68% опитаних вважають, що справи в Україні йдуть у неправильному напрямку**, 18% – оцінюють вектор розвитку справ як правильний.
- **63% опитаних переконані, що економічне становище України за останні півроку скоріше погіршилося**. Лише 7% побачили покращення. 26% – не відчули жодних змін. **Про погіршення економічної ситуації власної родини говорили 49% респондентів**. Лише 6% заявили, що їхня фінансова ситуація зазнала покращення. 44% вважають, що нічого не змінилося.
- Оцінюючи найближче майбутнє, **32% не очікують жодних змін у економічному становищі країни у наступні півроку**, 43% – очікують погіршення, водночас 15% – покращення.
- **57% переконані, що основною причиною, через яку може відбутися економічна криза цієї осені, є некомпетентність влади**. 26% причину вбачають у загостренні епідемії коронавірусу, 8% – у продовженні війни на Донбасі.
- 45% опитаних вважають, що заходи, запроваджені владою щодо боротьби із коронавірусом, є оптимальними. 23% вважають їх надто м'якими, 18% – навпаки надто жорсткими. Характерно, що від квітня зростає кількість тих, хто вважає, що заходи боротьби з епідемією є надто м'якими, водночас, зростає і кількість тих хто вважає заходи надто жорсткими.
- **61% оцінюючи ризики від епідемії говорять, що бояться більше економічних наслідків цієї кризи, аніж захворювання**. З іншого боку 29% навпаки більше бояться хвороби.
- **35% опитаних задоволені діяльністю Президента В.Зеленського, 57% – не задоволені**. Діяльністю Голови Верховної Ради Д.Разумкова задоволені 23%, не задоволені – 55%, не змогли оцінити – 23%. Роботою Прем'єр-міністра Шмигала задоволені лише 14%, не задоволені – 59%, не змогли оцінити – 27%. Найбільше серед органів центральної влади опитані не задоволені роботою Уряду (73%) та Верховної ради (76%).
- **Серед силових відомств опитані найбільш схвально оцінили діяльність армії: 51% – задоволені, 32% – не задоволені**. Схвально роботу Національної гвардії оцінили 33% опитаних, протилежної думки – 43%, не змогли оцінити – 25%.
- Оцінки діяльності інших силових відомств дещо гірші. Так, роботою поліції задоволені 26% опитаних, не задоволені – 63%. Діяльністю Служби безпеки України задоволені 23%, не задоволені – 50%, не змогли оцінити – 27%. Міністерством внутрішніх справ задоволені 20%, не задоволені – 63%, не змогли оцінити – 17%. Генеральною прокуратурою задоволені 13%, не задоволені – 64%, не змогли оцінити – 24%. Діяльністю судів задоволені лише 11%, не задоволені – 69%, не змогли оцінити – 20%. Найменше опитані задоволені діяльністю антикорупційних органів НАБУ (Національне антикорупційне бюро), НАЗК (Національне агентство з питань запобігання корупції) та САП (Спеціальна антикорупційна прокуратура). Схвально про роботу цих органів говорили по 7-10% опитаних, протилежної думки – понад 60% респондентів.
- **Оцінюючи вплив ключових політиків / керівників відомств на рейтинги влади, респонденти відносно краще оцінили роботу Голови Верховної ради Д.Разумкова – 25% вважають, що його діяльність позитивно впливає на популярність діючої владної команди, стільки ж – протилежної думки**. 18% вважають, що його робота не має впливу на ці показники, 32% – взагалі не змогли відповісти.
- Стосовно інших ключових політиків думки респондентів склалися наступним чином. 13% опитаних вважають, що діяльність Прем'єр-міністра Д.Шмигала позитивно впливає на рейтинги влади, 32% – протилежної думки. 13% опитаних вважають, що діяльність Міністра внутрішніх справ А.Авакова позитивно впливає на рейтинги влади, 41% – протилежної думки. 10% опитаних вважають, що діяльність керівника Офісу Президента А.Єрмака позитивно впливає на рейтинги влади, 32% – протилежної думки. 8% опитаних вважають, що діяльність голови фракції партії «Слуга народу» у парламенті Д.Арахамії позитивно впливає на рейтинги влади, 28% – протилежної думки. Лише 6% вважають, що діяльність Генерального прокурора І.Венедіктової та директора НАБУ А.Ситника позитивно впливає на рейтинги влади, третина – протилежної думки.
- **У президентському рейтингу лідером є В.Зеленський, якого готові підтримати на виборах 29% тих, хто визначився і має намір брати участь у голосуванні**. За Ю.Бойка могли б проголосувати 15,5% таких опитаних, П.Порошенка – 14%, Ю.Тимошенко – 9,3%, І.Смешка – 6,4%, О.Ляшка, С.Притулу, та В.Гройсмана – по 3,6%. Рейтинг інших кандидатів – нижче 3%. Тих, хто не визначився, – близько 14%.

РЕЙТИНГ

# Оцінка ситуації

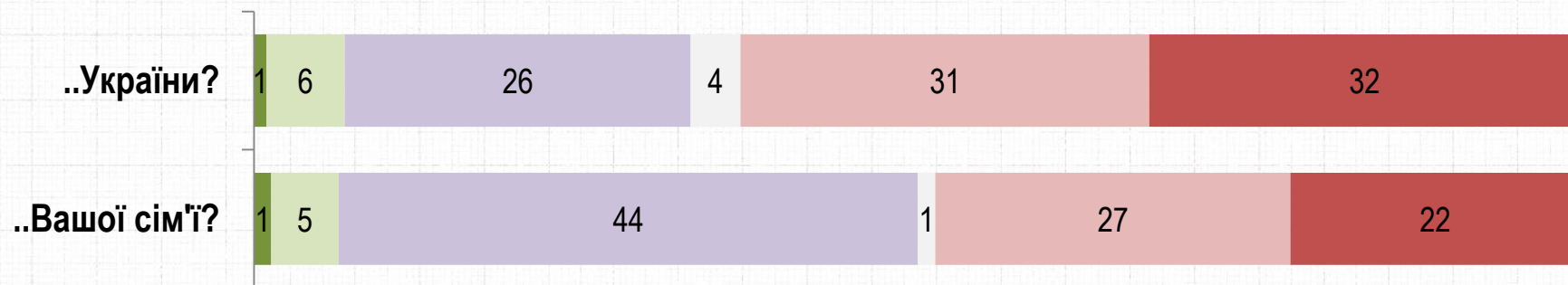
# Як Ви вважаєте, в цілому, справи в Україні йдуть у правильному чи неправильному напрямку?



## Як змінилося за останні півроку економічне становище...?


РЕЙТИНГ

- Однозначно покращилось
- Скоріше покращилось
- Не змінилося
- Важко відповісти
- Скоріше погіршилось
- Однозначно погіршилось



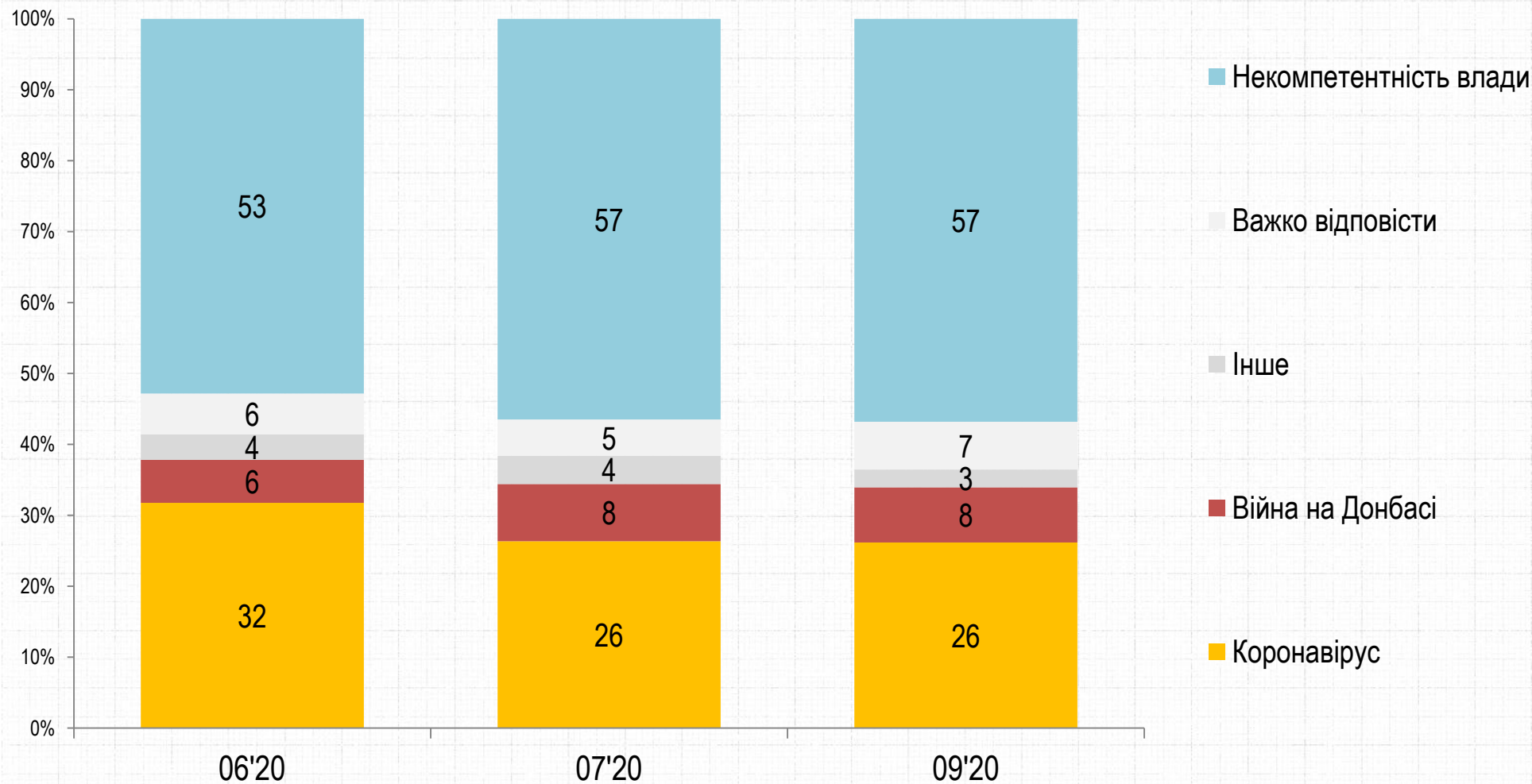
## Як на Вашу думку, зміниться економічне становище в Україні в найближчі півроку?

- Однозначно покращиться
- Скоріше покращиться
- Не зміниться
- Важко відповісти
- Скоріше погіршиться
- Однозначно погіршиться



# Оберіть одну причину через яку може відбутися економічна криза восени цього року: коронавірус, війна на Донбасі, некомпетентність влади?

РЕЙТИНГ

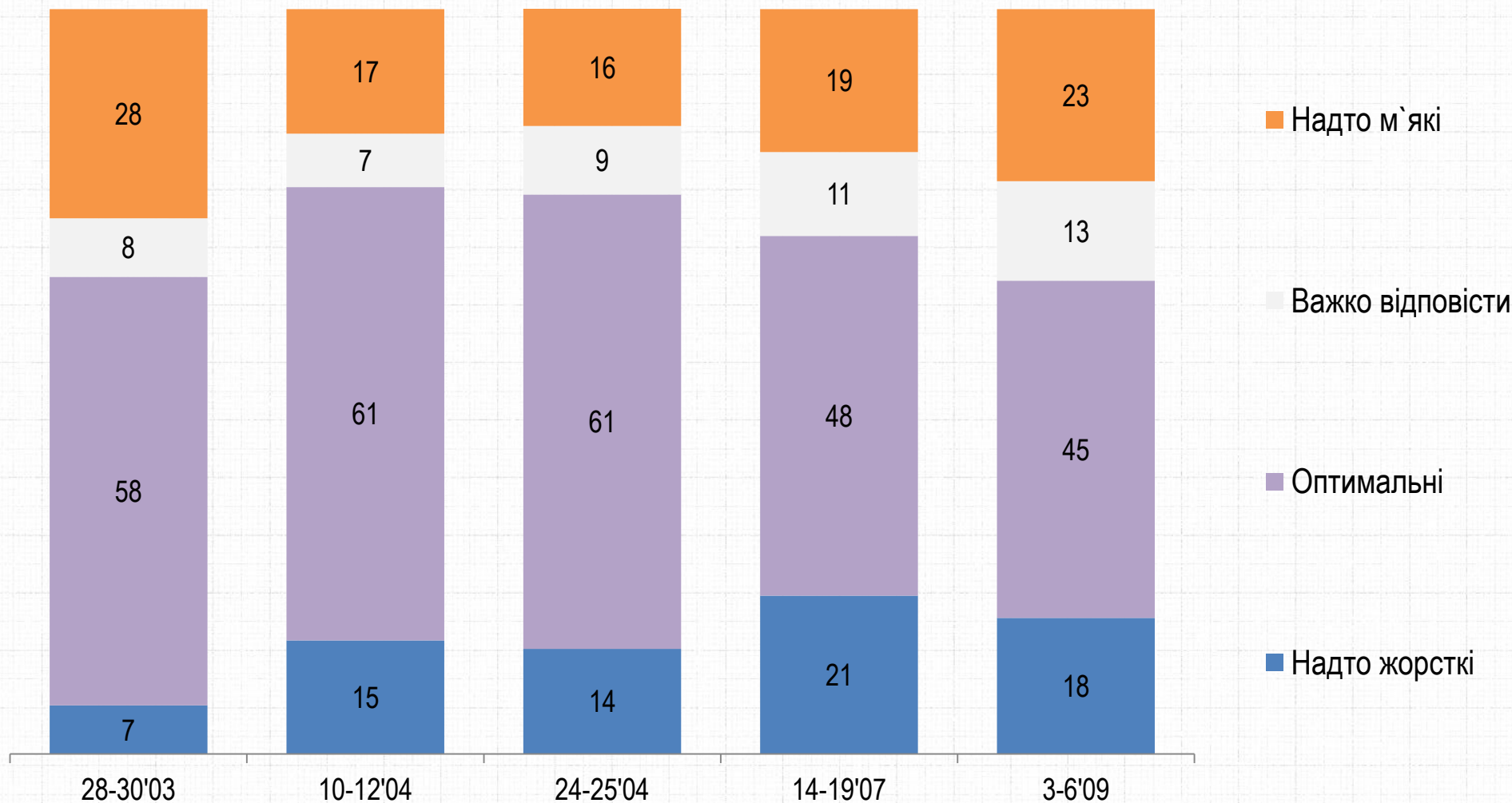


# Карантинні заходи



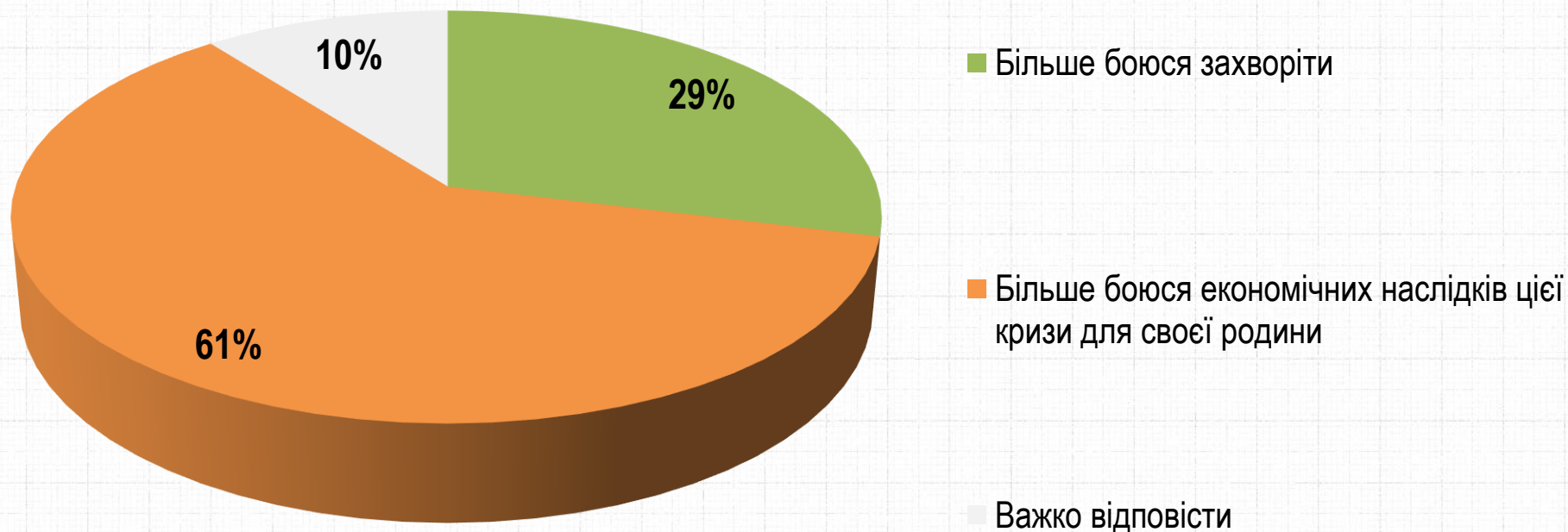
# Оцініть заходи, запроваджені владою щодо боротьби з коронавірусом?

РЕЙТИНГ



Стосовно кризи коронавірусу, Ви особисто більше боїтеся захворіти чи більше боїтеся економічних наслідків цієї кризи для своєї родини?

РЕЙТИНГ



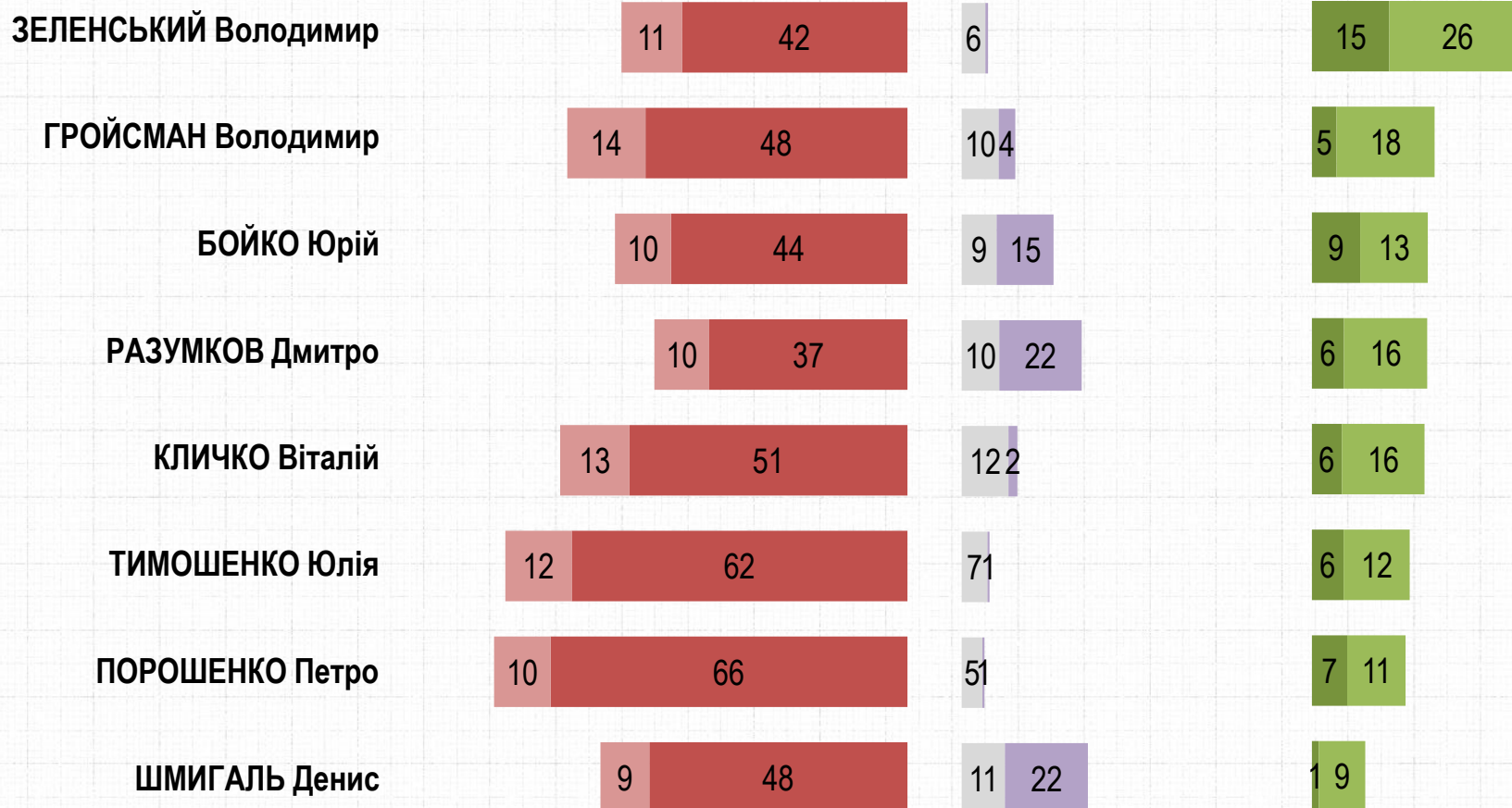
РЕЙТИНГ

# Довіра до політиків

# Наскільки Ви довіряєте таким політикам?

РЕЙТИНГ

■ Зовсім не довіряю  
■ Скоріше не довіряю  
■ Важко відповісти  
■ Не знаю такого  
■ Цілком довіряю  
■ Скоріше довіряю

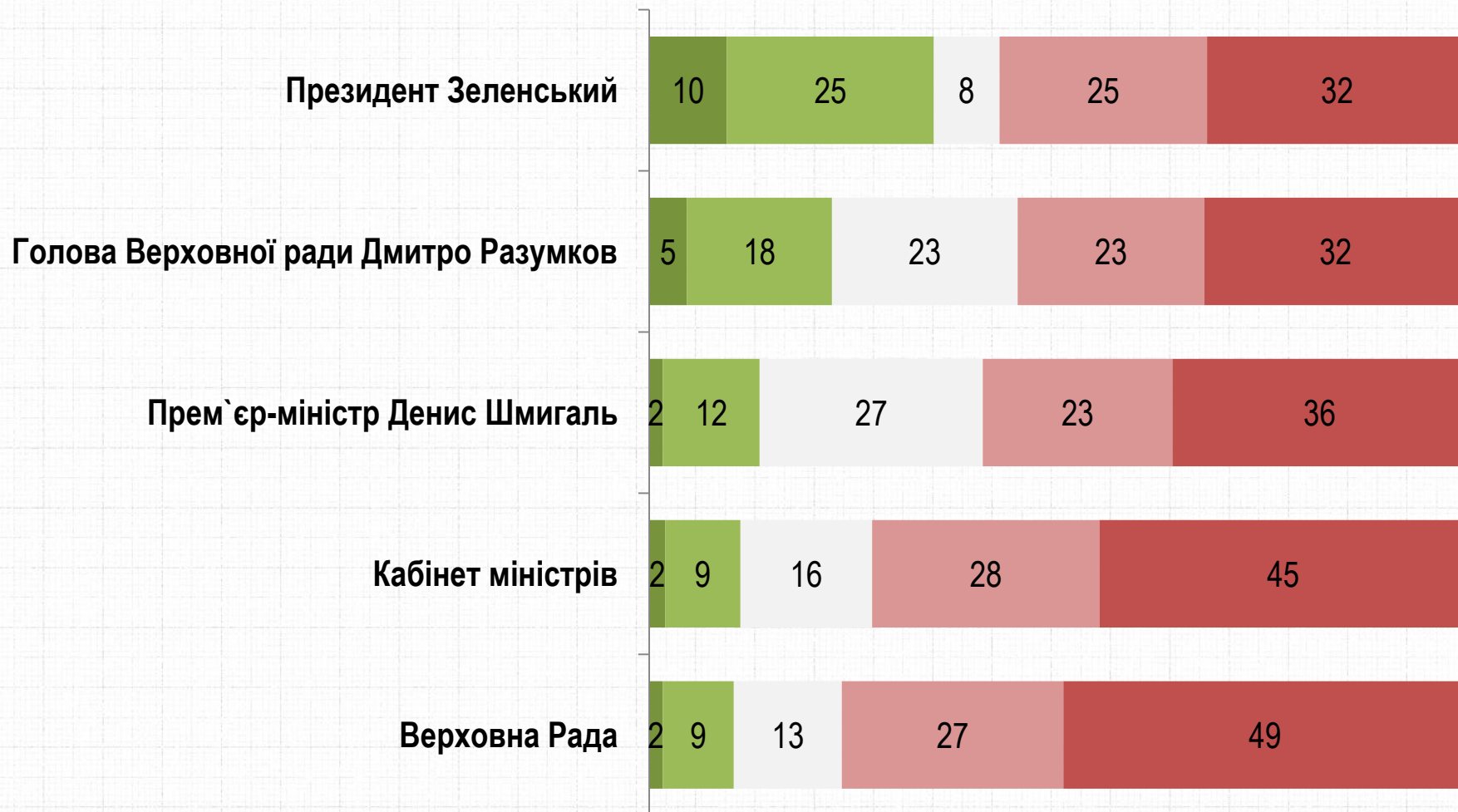


# Задоволеність роботою влади

# Наскільки Ви задоволені діяльністю таких представників влади?

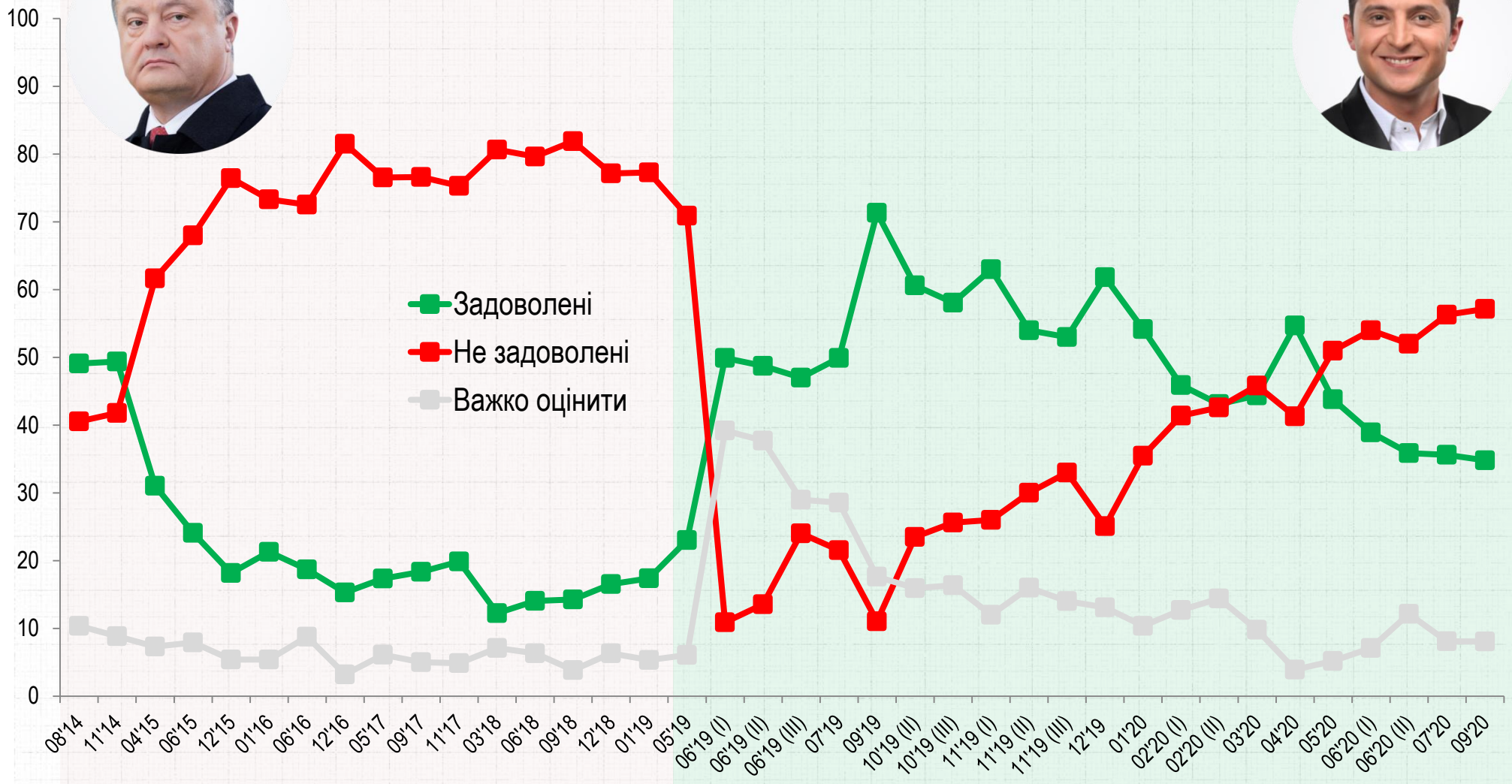
РЕЙТИНГ

■ Цілком задоволений ■ Скоріше задоволений ■ Важко відповісти ■ Скоріше не задоволений ■ Зовсім не задоволений



# Динаміка оцінок діяльності ПРЕЗИДЕНТА УКРАЇНИ

РЕЙТИНГ



# Динаміка оцінок діяльності ПРЕМ'ЄР-МІНІСТРА УКРАЇНИ

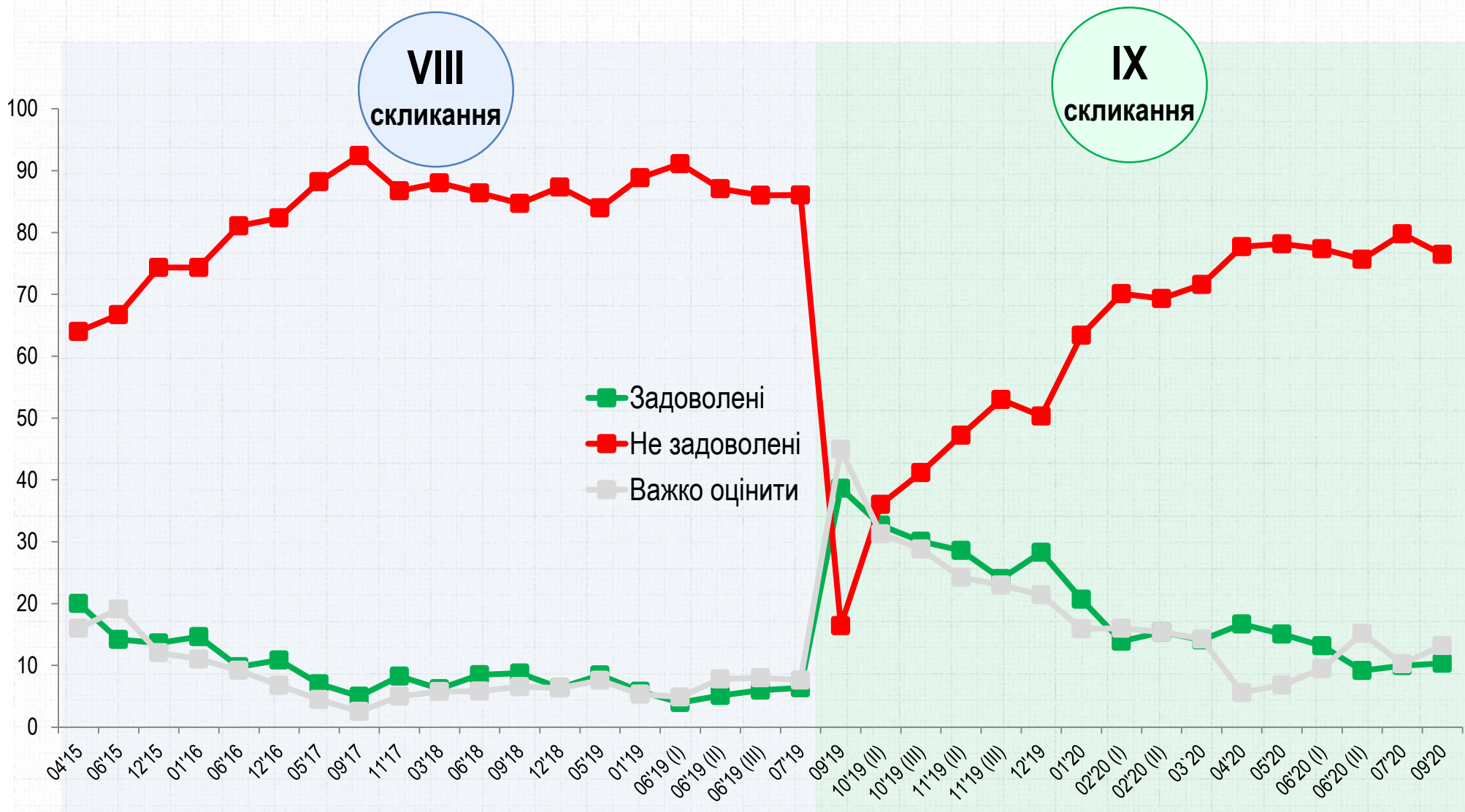
РЕЙТИНГ





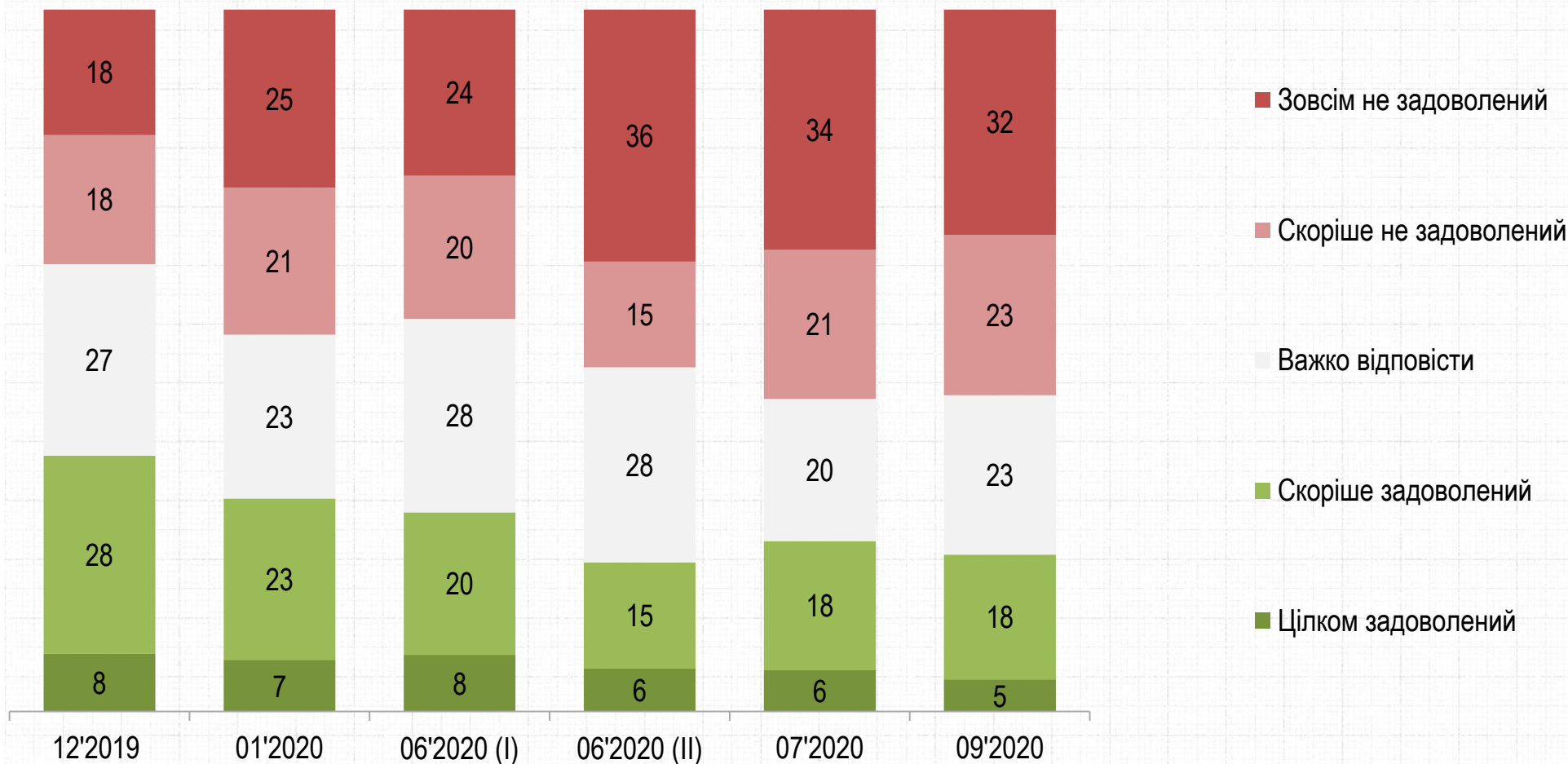
# Динаміка оцінок діяльності ВЕРХОВНОЇ РАДИ УКРАЇНИ

РЕЙТИНГ



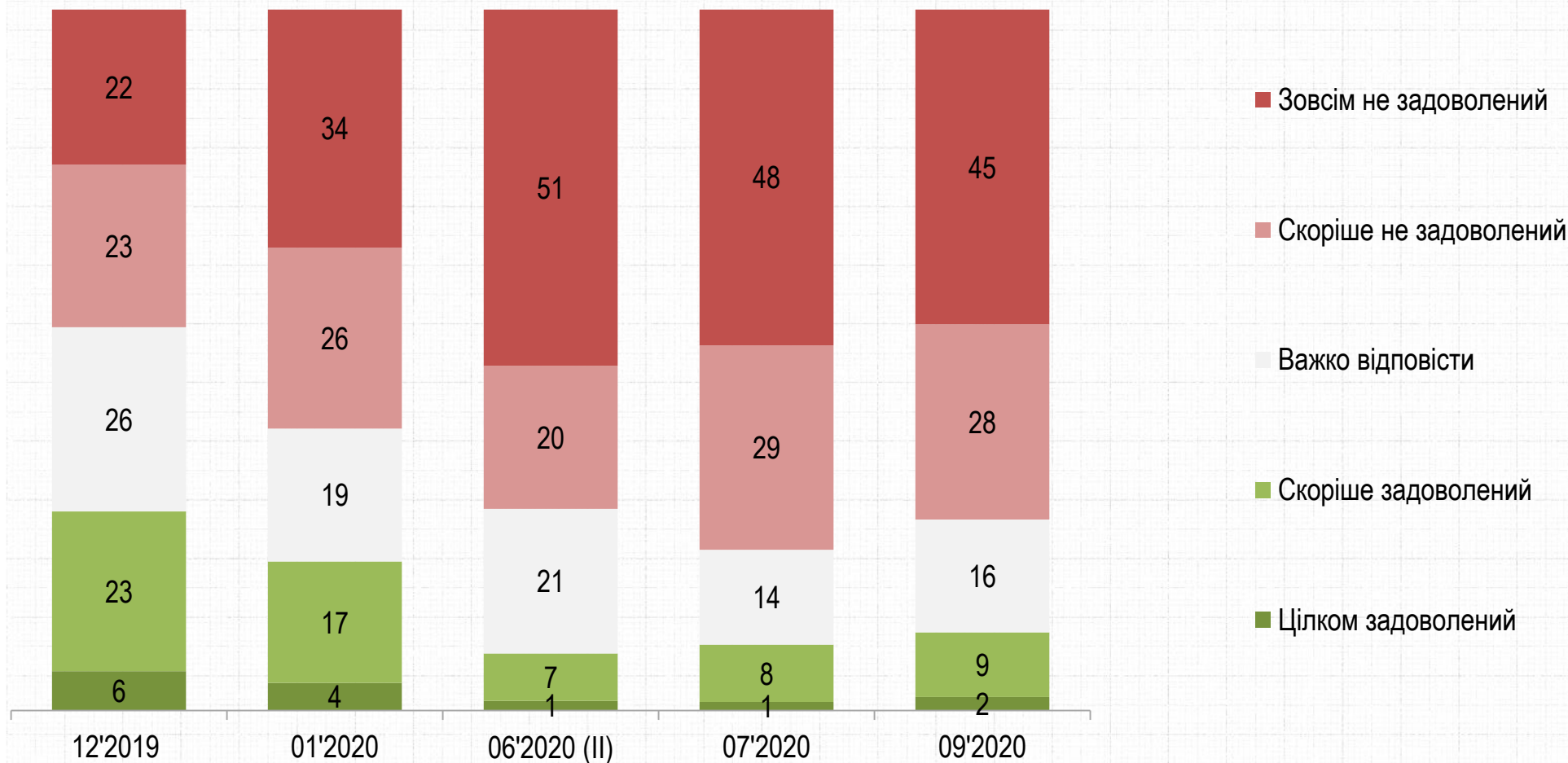
# Наскільки Ви задоволені діяльністю Голови Верховної Ради Дмитра Разумкова

РЕЙТИНГ



# Наскільки Ви задоволені діяльністю Кабінету міністрів

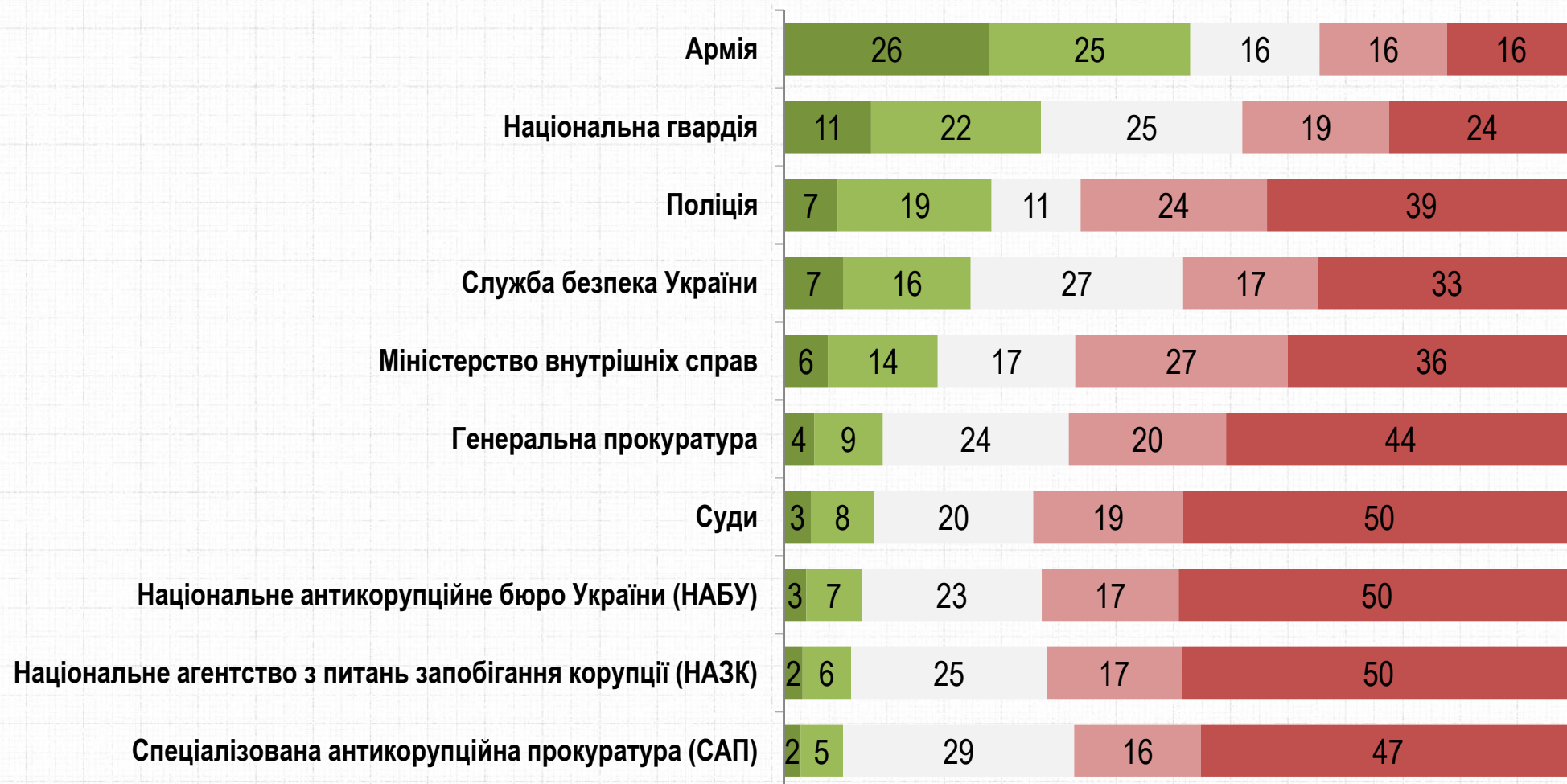
РЕЙТИНГ



# Оцініть за шкалою цілком задоволений, скоріше задоволений, скоріше не задоволений, зовсім не задоволений діяльністю таких інституцій ...?

РЕЙТИНГ

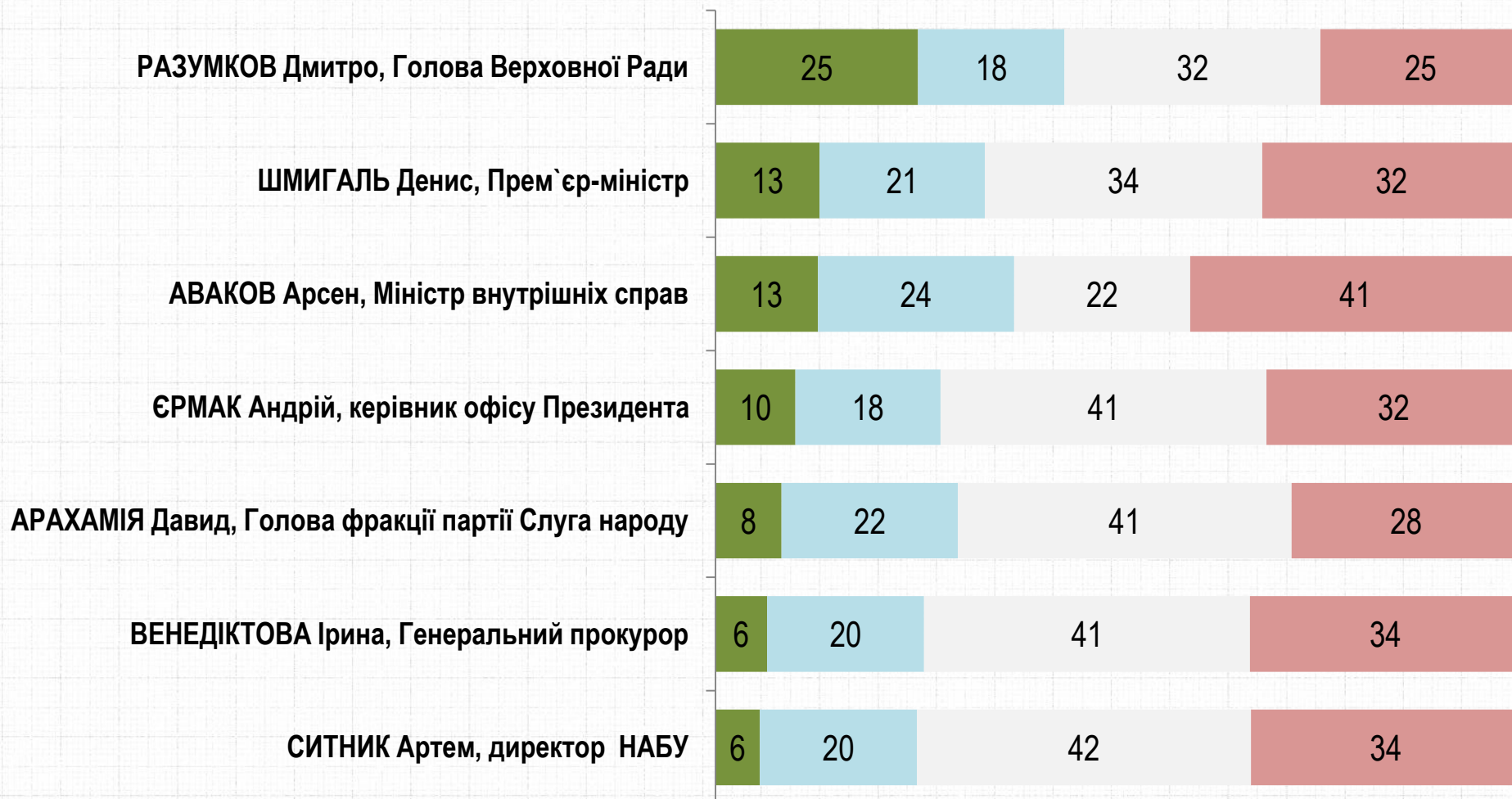
■ Цілком задоволений ■ Скоріше задоволений ■ Важко відповісти ■ Скоріше не задоволений ■ Зовсім не задоволений



# Як Ви вважаєте, яким чином впливає діяльність наступних політиків на рейтинги влади?

РЕЙТИНГ

■ Позитивно
 ■ Ніяк не впливає
 ■ Важко відповісти
 ■ Негативно



РЕЙТИНГ

# Президентські вибори

## За кого Ви би проголосували, якби вибори Президента відбувалися найближчим часом?

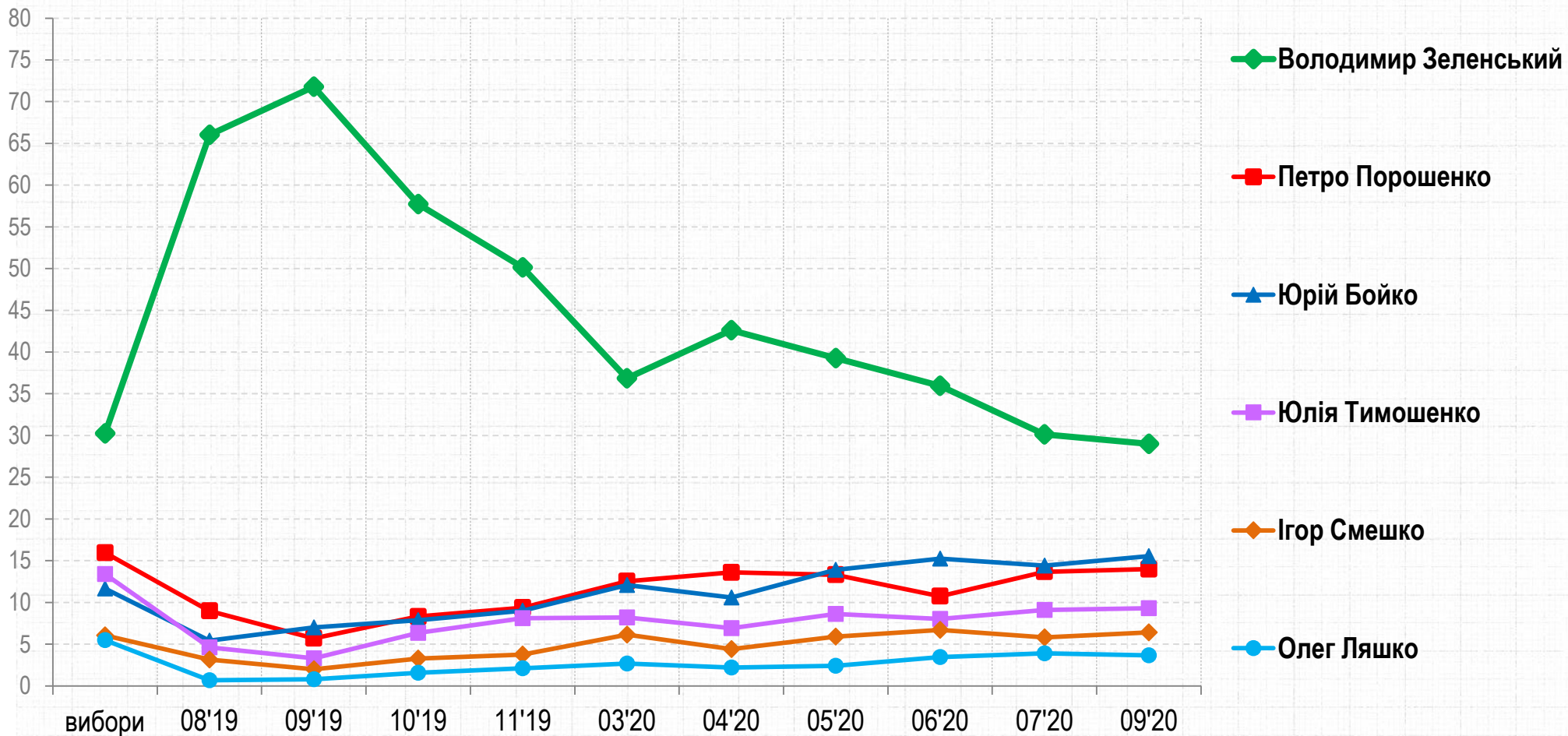
РЕЙТИНГ

	Серед усіх %	Серед тих, хто має намір голосувати, %	Серед тих, хто має намір голосувати і визначився, %
ЗЕЛЕНСЬКИЙ Володимир	22,2	25,1	29,0
БОЙКО Юрій	12,6	13,5	15,5
ПОРОШЕНКО Петро	10,1	12,1	14,0
ТИМОШЕНКО Юлія	7,1	8,1	9,3
СМЕШКО Ігор	4,9	5,5	6,4
ЛЯШКО Олег	3,1	3,2	3,6
ПРИТУЛА Сергій	3,1	3,2	3,6
ГРОЙСМАН Володимир	2,7	3,2	3,6
РАЗУМКОВ Дмитро	2,1	2,3	2,7
ТЯГНИБОК Олег	1,5	1,6	1,9
КЛИЧКО Віталій	0,8	0,6	0,7
Інший кандидат	6,2	6,3	7,3
Зіпсував би бюлетень, проти всіх	2,2	1,9	2,2
Важко відповісти	14,3	13,5	
Не брали б участі у виборах	7,3		

# Рейтинги кандидатів: ДИНАМІКА

РЕЙТИНГ

Серед тих, хто має намір голосувати і визначився з вибором, %





## КОНТАКТИ

**Соціологічна група «РЕЙТИНГ»**  
01010, м. Київ, вул. Івана Мазепи, 3  
(+380 97) 578-6868  
(+380 95) 578-6868  
<http://ratinggroup.ua/>  
[info@ratinggroup.ua](mailto:info@ratinggroup.ua)

