



МІНІСТЕРСТВО  
ФІНАНСІВ  
УКРАЇНИ

# ЗВІТ ПРО ВИКОНАННЯ ДЕРЖАВНОГО БЮДЖЕТУ УКРАЇНИ ЗА 2020 РІК

(відповідно до ст. 28 (п.5)  
Бюджетного кодексу України)

2020



# Основні макропоказники на 2019 – 2020 роки



МІНІСТЕРСТВО  
ФІНАНСІВ  
УКРАЇНИ

	2019		2020	
	Рік	Прогноз під бюджет	Прогноз до змін до бюджету	Факт
<b>Номинальний ВВП, млрд грн</b>	<b>3978,4</b>	<b>4510,8</b>	<b>3985,5</b>	<b>4098,1**</b>
<b>ВВП реальний, темп зростання, %</b>	<b>3,2</b>	<b>3,7</b>	<b>-4,8</b>	<b>-4,2**</b>
<b>Темпи приросту споживчих цін, %</b> %, грудень до грудня попереднього року	<b>4,1</b>	<b>5,5</b>	<b>11,6</b>	<b>5,0</b>
%, середній за рік	<b>7,9</b>	<b>6,4</b>	<b>6,8</b>	<b>2,7</b>
<b>Середньомісячна заробітна плата, грн</b>	<b>10497</b>	<b>12497</b>	<b>10706</b>	<b>11591</b>
<b>Зміна реальної заробітної плати*, %</b>	<b>9,8</b>	<b>10,1</b>	<b>-4,5</b>	<b>7,4</b>
<b>Баланс товарів та послуг, млн дол. США</b>	<b>-12511</b>	<b>-14882</b>	<b>-8289</b>	<b>-1 813</b>
<b>Експорт товарів та послуг, млн дол. США</b>	<b>63556</b>	<b>68642</b>	<b>59911</b>	<b>60601</b>
<b>Імпорт товарів та послуг, млн дол. США</b>	<b>76067</b>	<b>83524</b>	<b>68200</b>	<b>62414</b>
<b>Обмінний курс, грн до дол. США (середній)</b>	<b>25,8</b>	<b>27,0</b>	<b>30,0</b>	<b>27,0</b>

\* номінальна середньомісячна заробітна плата працівників, скоригована на індекс споживчих цін

\*\* оцінка Мінекономіки обсягу номінального ВВП станом на 2 березня 2021 року відповідно до листа 2 Мінекономіки від 02.03.2021 №3011-02/13745-03



# Передумови виконання бюджету



МІНІСТЕРСТВО  
ФІНАНСІВ  
УКРАЇНИ

	Закон від 14.11.2019	Зміни до закону	Закон зі змінами	План	млрд грн Факт
Доходи	1095,6	-73,5	<b>1022,1</b>	1067,3	<b>1076,0</b>
Видатки	1182	130,6	<b>1312,6</b>	1355,6	<b>1288,1</b>
Надання кредитів	15,2	-0,6	<b>14,7</b>	19,6	<b>15,0</b>
Повернення кредитів	7,4	0,01	<b>7,4</b>	7,4	<b>9,5</b>
Дефіцит	94,3	204,1	<b>298,4</b>	300,5	<b>217,6</b>

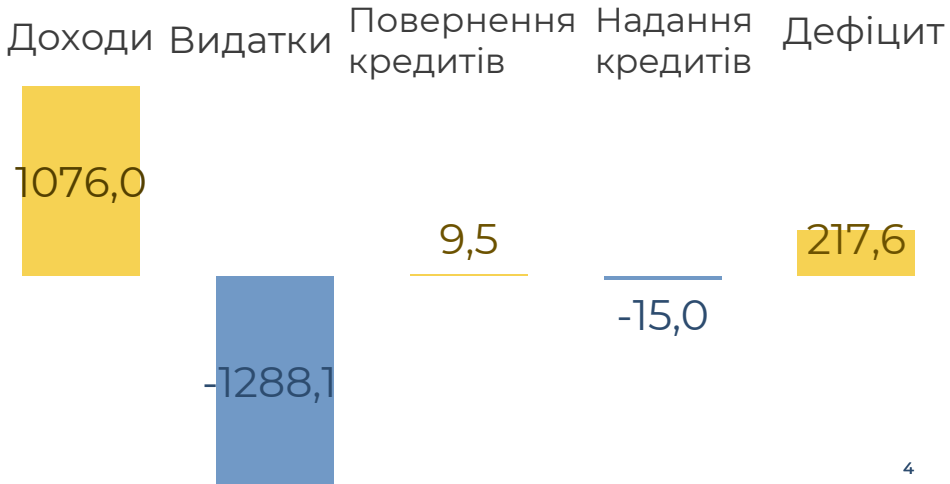


# Фактичне виконання державного бюджету



МІНІСТЕРСТВО  
ФІНАНСІВ  
УКРАЇНИ

млрд гривень





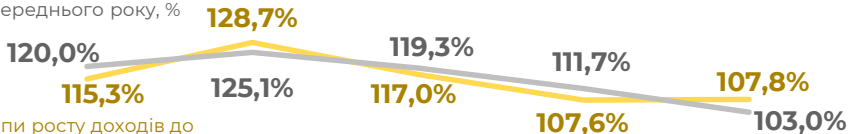
## Доходи державного бюджету (1/2)



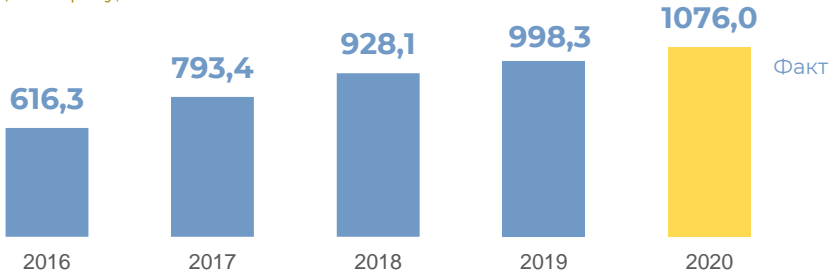
МІНІСТЕРСТВО  
ФІНАНСІВ  
УКРАЇНИ

млрд грн

Темпи росту  
номінального ВВП до  
попереднього року, %



Темпи росту доходів до  
попереднього року, %

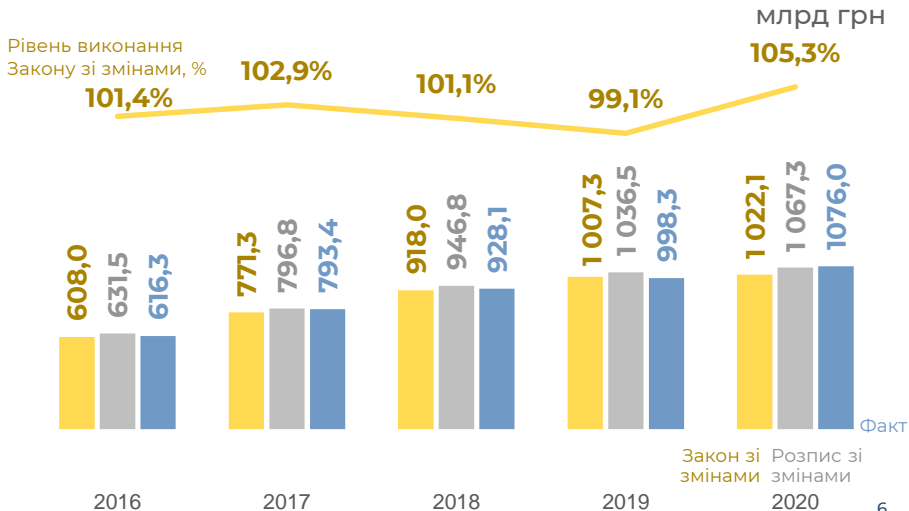




## Доходи державного бюджету (2/2)



МІНІСТЕРСТВО  
ФІНАНСІВ  
УКРАЇНИ



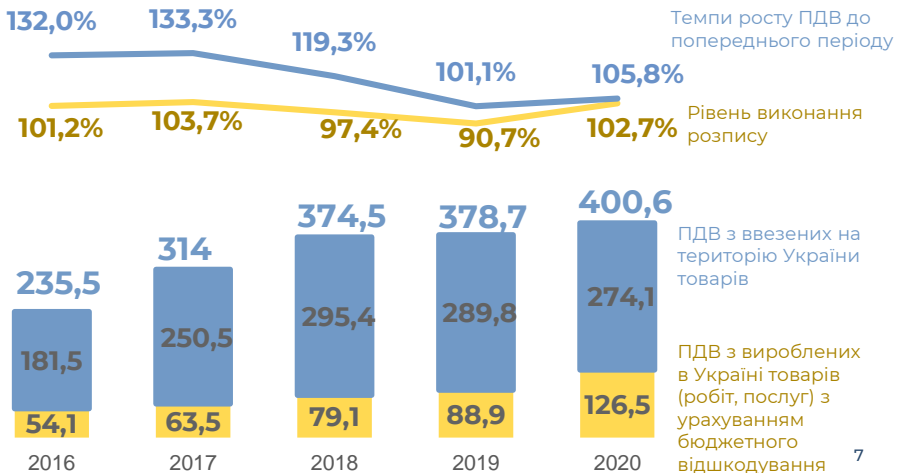


# Динаміка надходження ПДВ



МІНІСТЕРСТВО  
ФІНАНСІВ  
УКРАЇНИ

млрд грн





# Динаміка надходжень акцизного податку



МІНІСТЕРСТВО  
ФІНАНСІВ  
УКРАЇНИ

млрд грн





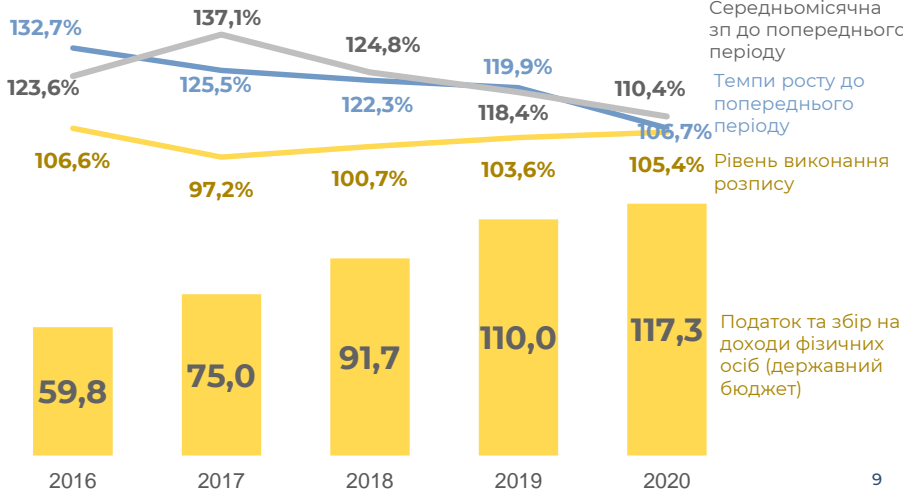


# Динаміка надходжень податку та збору на доходи фізичних осіб



МІНІСТЕРСТВО  
ФІНАНСІВ  
УКРАЇНИ

млрд грн





# Обсяги бюджетного відшкодування ПДВ

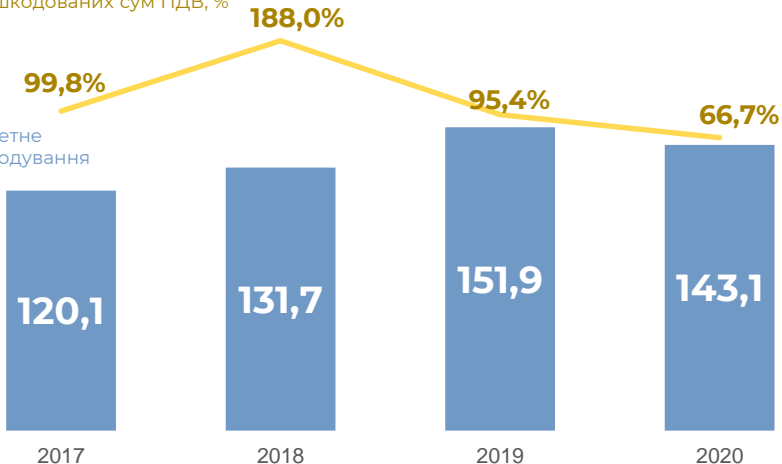


МІНІСТЕРСТВО  
ФІНАНСІВ  
УКРАЇНИ

Зміна залишку  
невідшкодованих сум ПДВ, %

млрд грн

Бюджетне  
відшкодування  
ПДВ

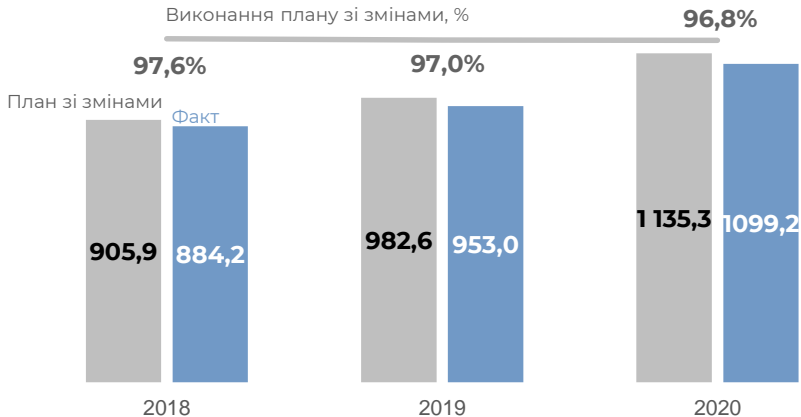




# Видатки загального фонду державного бюджету



МІНІСТЕРСТВО  
ФІНАНСІВ  
УКРАЇНИ





# Структура видатків загального фонду



МІНІСТЕРСТВО  
ФІНАНСІВ  
УКРАЇНИ

млрд грн

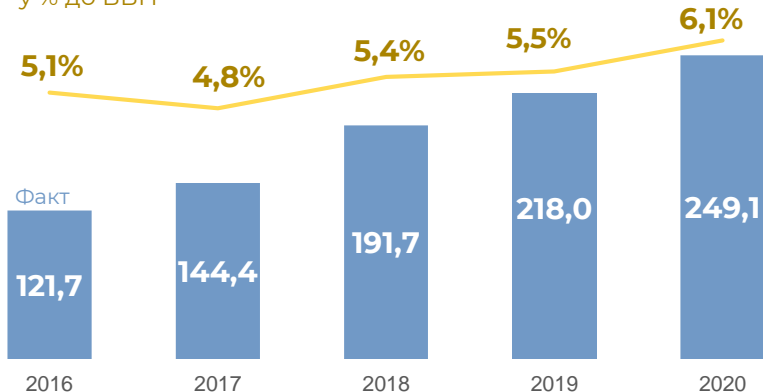


\* виплати заробітних плат (із нарахуваннями) працівникам бюджетних установ (крім грошового забезпечення військовослужбовців та заробітної плати працівників державної безпеки), пенсій, допомог та стипендій



млрд грн

у % до ВВП





# Динаміка мінімальної заробітної плати та прожиткового мінімуму

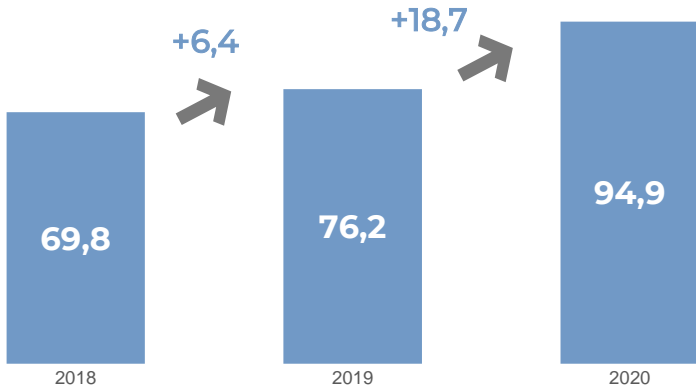


МІНІСТЕРСТВО  
ФІНАНСІВ  
УКРАЇНИ

	2019			2020		
	з 1 січня	з 1 липня	з 1 грудня	з 1 січня	з 1 липня	з 1 грудня
Прожитковий мінімум:						
непрацездатні особи	1 497	1 564	1 638	1 638	1 712	1 769
діти до 6 років	1 626	1 699	1 779	1 779	1 859	1 921
діти 6-18 років	2 027	2 118	2 218	2 218	2 318	2 395
працездатні особи	1 921	2 007	2 102	2 102	2 197	2 270
Мінімальна заробітна плата	4 173			з 1 січня	з 1 вересня	
				4 723	5 000	
I розряд ЄТС	1 921			2 102	2 225	



млрд грн





Створення фонду, план **64,7** → Зміни протягом року, план зі змінами **80,9** → Розподілено рішенням Уряду **78,4** → Фактично використано **66,5** млрд грн

## кошти було використано:

- соціального захисту – **15,6** млрд грн (допомога на дітей фізичним особам-підприємцям; матеріальна допомога у зв'язку із втратами доходів під час карантину; допомога по безробіттю);
- охорони здоров'я – **19,4** млрд грн (придбання ШВЛ та іншого медичного обладнання, засобів індивідуального захисту; здійснення доплат працівникам, які надають медичну допомогу хворим на COVID-19; забезпечення лікарень киснем; реконструкція приймальних відділень лікарень та облаштування тимчасових шпиталів);
- забезпечення правопорядку – **4,5** млрд грн (здійснення доплат поліцейським та військовослужбовцям, які забезпечують життєдіяльність населення на період дії карантину);
- стимулювання економіки – **26,4** млрд грн (розвиток мережі та утримання автомобільних доріг державного значення; державна підтримка сфери культури, туризму та креативних індустрій);
- освіти – **41,9** млн грн (повернення коштів, сплачених за надання послуги із проведення пробного зовнішнього незалежного оцінювання у 2020 році).





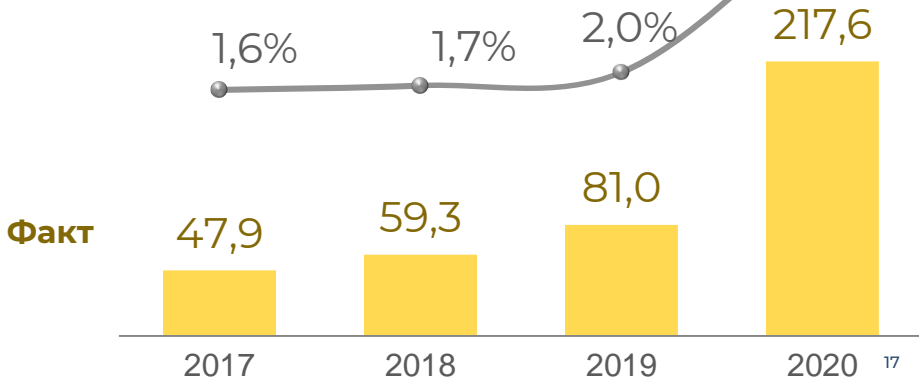
# Дефіцит державного бюджету



МІНІСТЕРСТВО  
ФІНАНСІВ  
УКРАЇНИ

млрд гривень

## Відношення Факту до ВВП





## Державні запозичення до державного бюджету

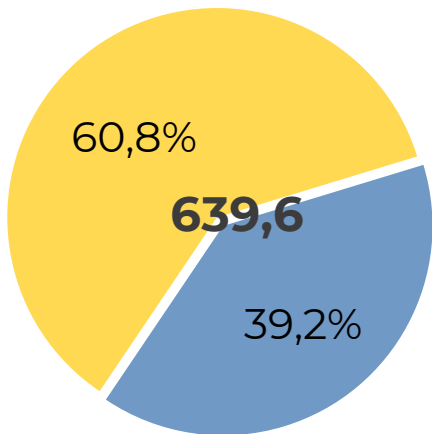


МІНІСТЕРСТВО  
ФІНАНСІВ  
УКРАЇНИ

млрд гривень

Державні  
внутрішні  
запозичення  
**389,2** млрд грн

Державні  
зовнішні  
запозичення  
**250,4** млрд грн





# Відношення державного та гарантованого державою боргу до ВВП

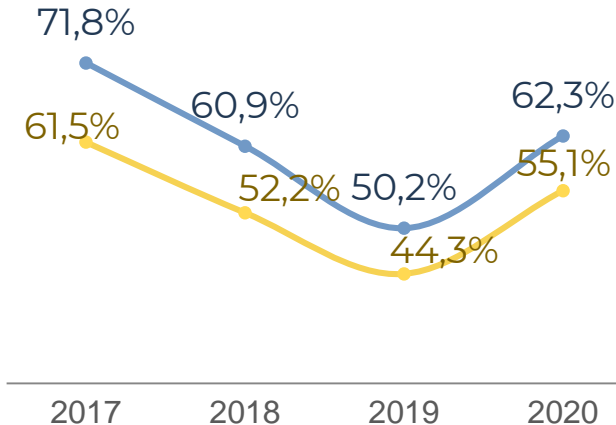


МІНІСТЕРСТВО  
ФІНАНСІВ  
УКРАЇНИ

% до ВВП

Державний та гарантований борг до ВВП

Державний борг до ВВП





# Основні підсумки виконання бюджету за 2020 рік



МІНІСТЕРСТВО  
ФІНАНСІВ  
УКРАЇНИ

- 1 Утримання дефіциту **державного бюджету** в межах встановленого законом граничного показника (факт – **5,3%** ВВП при плані **7,5%** ВВП)
- 2 Виділення коштів **на оборону та безпеку** в обсязі **6,1%** ВВП
- 3 Продовження реформування **системи державних фінансів** шляхом підвищення ефективності видатків бюджету
- 4 Забезпечення подальшого **зростання мінімального розміру заробітної плати, розмірів прожиткового мінімуму та інших видів соціальних виплат та допомог**
- 5 Підтримка населення та бізнесу за рахунок **Фонду боротьби з гострою респіраторною хворобою COVID-19**
- 6 Продовження підвищення рівня пенсійного забезпечення громадян
- 7 **Надання пільг та субсидій** для населення **у грошовій формі**
- 8 Покращення фінансування **капітальних видатків** державного бюджету (факт – **94,9** млрд грн, що на **18,7%** більше ніж у 2019 році)