

МРІЄМО ТА ДІЄМО НАЦІОНАЛЬНЕ ОПИТУВАННЯ МОЛОДІ

Червень-липень 2023



USAID
ВІД АМЕРИКАНСЬКОГО НАРОДУ



БУДЕМО
УКРАЇНУ
РАЗОМ

CSR
UKRAINE
Create Sustainable Results



IRI INTERNATIONAL
REPUBLICAN
INSTITUTE
Advancing Democracy Worldwide

ZINC
NETWORK



Детальна методологія

Дослідження було проведено компанією Info Sapiens на замовлення [International Research and Exchanges Board \(IREX\)](#). Дані опитування були проаналізовані [Центром досліджень опитувань \(CISR\)](#) Міжнародного республіканського інституту.

Опитування проводилося з 30 червня по 14 липня 2023 року шляхом телефонних (CATI) інтерв'ю. Номери мобільних телефонів вибиралися за допомогою RDD (рандомний набір цифр). Використовувалися коди всіх основних операторів України.

Вибірка складається з національної вибірки n=1417 молоді у віці 16-35 років, національної вибірки n=502 дітей у віці 10-12 років і національної вибірки n=525 дітей у віці 13-15 років. Ці вибірки є репрезентативними для населення України відповідного віку.

Через відсутність достовірної інформації про населення на даний момент, для встановлення обласних квот і зважування набору даних за віком, статтю, регіоном і населеним пунктом використовувалися останні доступні дані Держстату до вторгнення станом на 1 січня 2022 року. розмір. Респондентам пропонувалося назвати поточне місце проживання та місце проживання до 24 лютого 2022 року.

Теоретична похибка не перевищує $\pm 4.4\%$ для молоді віком 10-12 років і молоді віком 13-15 років. Теоретична похибка не перевищує $\pm 2.6\%$ для молоді віком 16-35 років.

Респонс-рейт становить 3%.

Суми значень на графіках можуть не складати 100% через особливості округлення.

Це дослідження стало можливим завдяки щедрій підтримці американського народу через Агентство США з міжнародного розвитку (USAID). Відповідальність за вміст несе IRI і не обов'язково відображає погляди IREX, USAID чи уряду Сполучених Штатів

Протокол опитування "Дослідження молоді 2023" був оцінений шляхом спрощеного перегляду етики дослідження HML Інституційним комітетом з етики досліджень. Протоколи забезпечення захисту прав суб'єктів дослідження цього дослідження отримали схвалення перегляду етики досліджень 31.05.2023 відповідно до вимог Кодексу федеральних регуляцій США з питань захисту прав людини-суб'єкта дослідження (45CFR46 та 45CFR46.110) і були спрощені шляхом дозволу на (7) дослідження індивідуальних чи групових характеристик або поведінки. HML Інституційний комітет з етики досліджень має повноваження від Міністерства охорони здоров'я та соціальних послуг США, Управління охорони прав людини (IRB #00001211, IORG #0000850), і має затвердження Федерального обіцяння Департаменту охорони здоров'я та соціальних послуг США (FWA #00001102).

Від усіх респондентів було отримано усну інформовану згоду. Для категорії 10-15 років – наймолодшої категорії учасників у рамках дослідження – згода була отримана від батьків або законних опікунів. Форма згоди включала інформацію щодо теми опитування, конфіденційності, добровільності участі, права не відповідати на деякі або всі питання, а також – відмовитися від участі в будь-який момент.

Члени команди Info Sapiens мають досвід проведення опитувань серед неповнолітніх з 2006 року. Всі інтерв'юери брали участь у підготовчих сесіях перед опитуванням, де їх навчали проводити інтерв'ю з неповнолітніми.

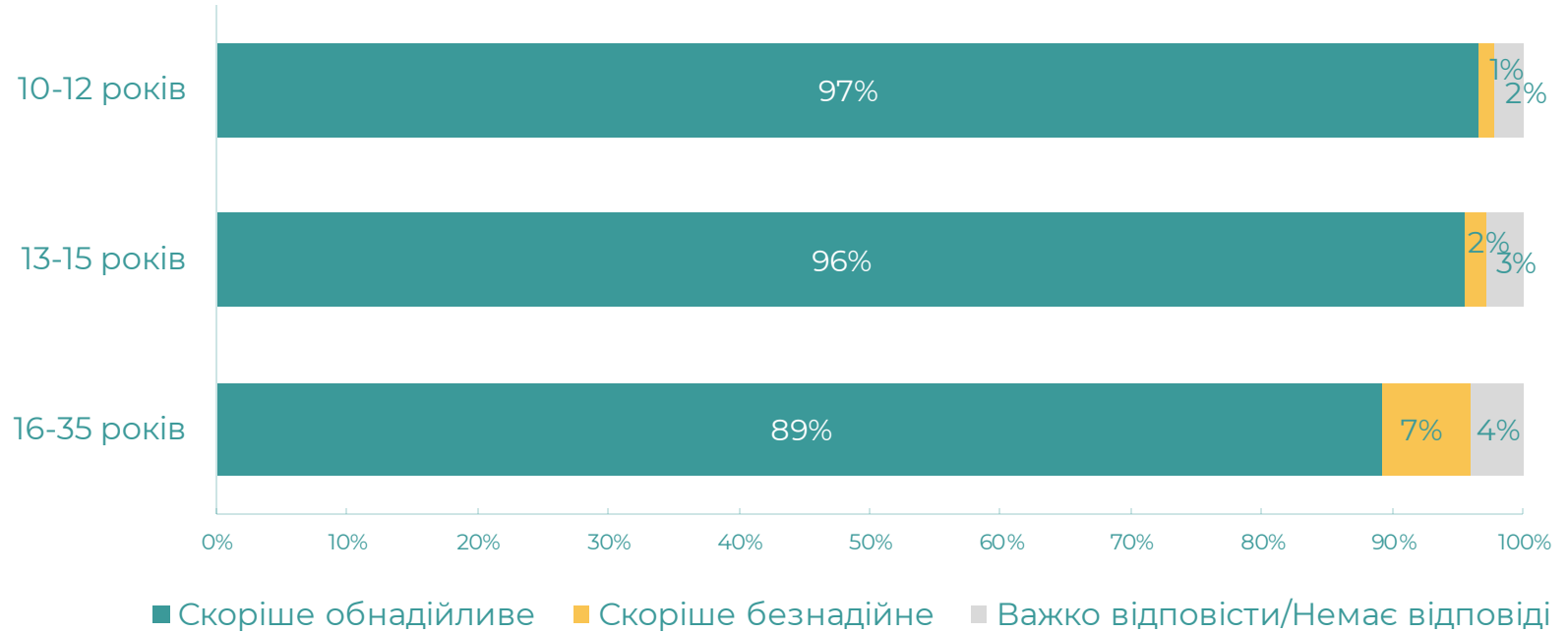
Info Sapiens дотримується своїх політик з питань захисту дітей під час участі в дослідницьких заходах, національного законодавства та рекомендацій Європейського товариства досліджень думок та маркетингу. Зовнішній експерт з проведення опитувань серед дітей, Марина Огороднічук - психолог з спеціалізацією на клієнтоцентрованій терапії, авторка і інструкторка навчальних курсів для психологів та батьків, членка Української Асоціації Психотерапевтів, брала участь у розробці інструментів збору даних.

Усі інтерв'ю проводилися за допомогою методу CATI (Комп'ютерно-асистоване телефонне опитування). Компанія Info Sapiens не зберігає особисту інформацію про учасників.

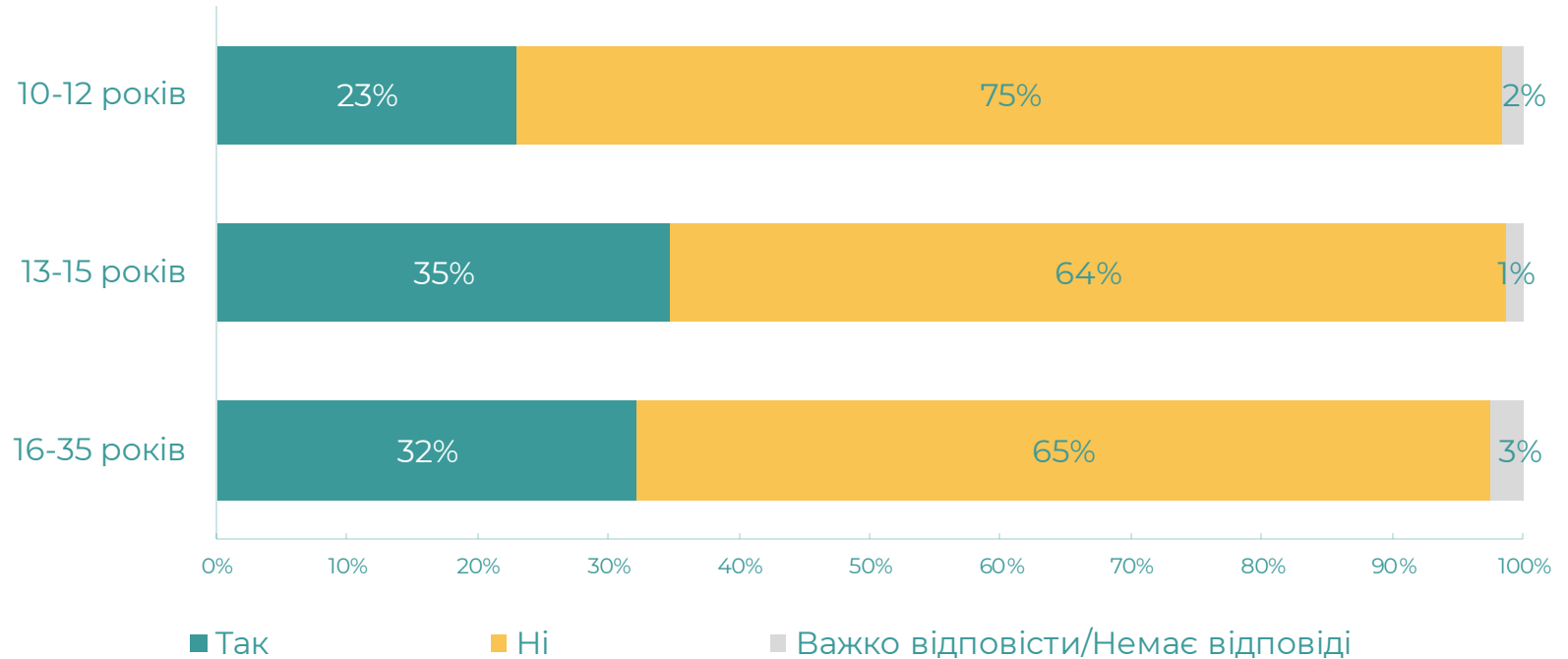
МІГРАЦІЯ



Яким Ви бачите майбутнє України?



Ви б хотіли особисто в найближчі п'ять років переїхати з Вашого місця проживання?



Через п'ять років Ви б скоріше хотіли...

Серед тих, хто хотів би переїхати протягом найближчих п'яти років, n=115 (10-12 років), n=182 (13-15 років), n=454 (16-35 років)



Через п'ять років Ви б скоріше хотіли...

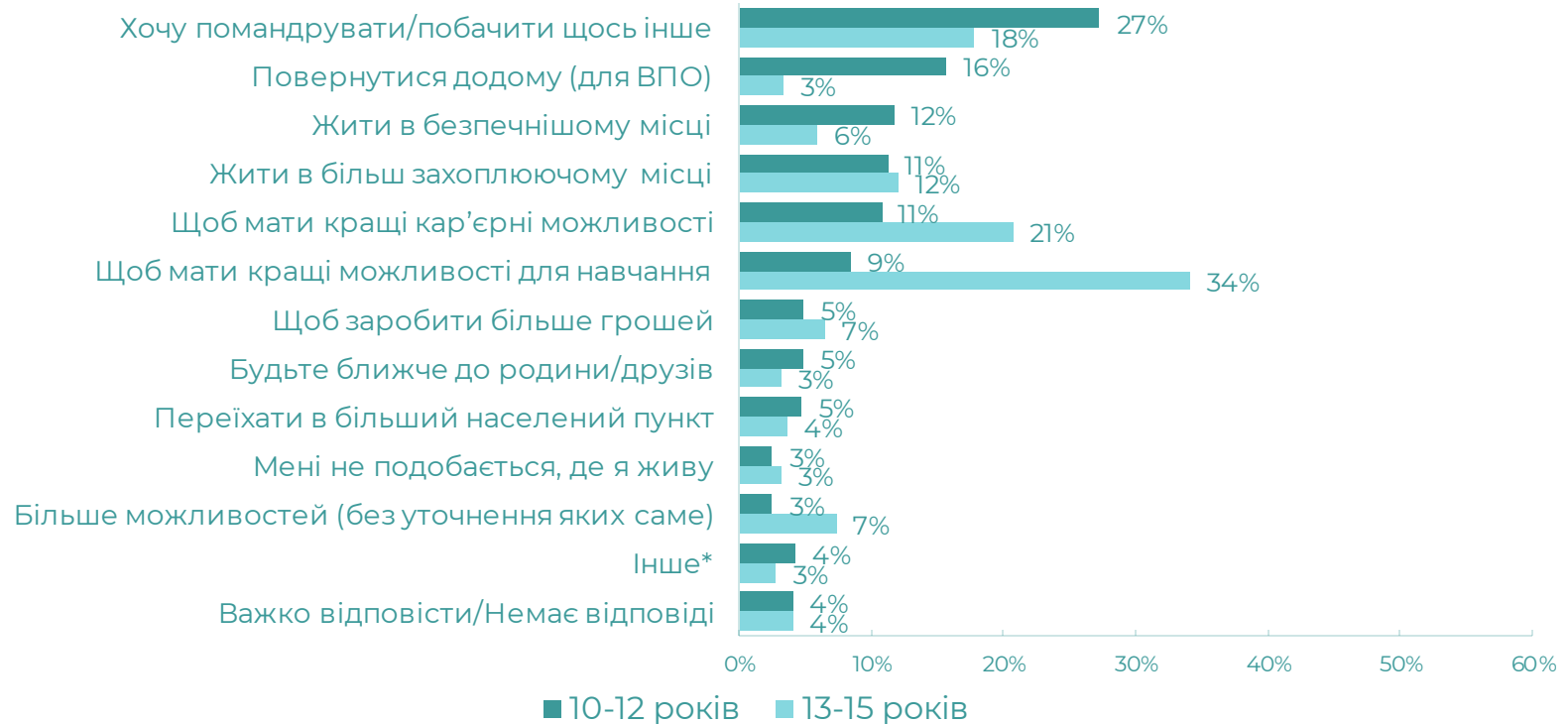
Серед тих, хто хотів би переїхати протягом найближчих п'яти років, n=115 (10-12 років), n=182 (13-15 років), n=454 (16-35 років)



Чому Ви хотіли би переїхати?

Серед тих, хто хотів би переїхати протягом найближчих п'яти років, n=115 (10-12 років), n=182 (13-15 років)

Кілька відповідей. Спонтанна відповідь



*Відповіді, що становили менше 3% були об'єднані в «Інше».

МРІЄМО ТА ДІЄМО

Які головні фактори можуть вплинути на Ваше рішення повернутись на своє місце проживання?

Серед тих, хто хотів би переїхати протягом найближчих п'яти років, n=454
Кілька відповідей. Спонтанна відповідь

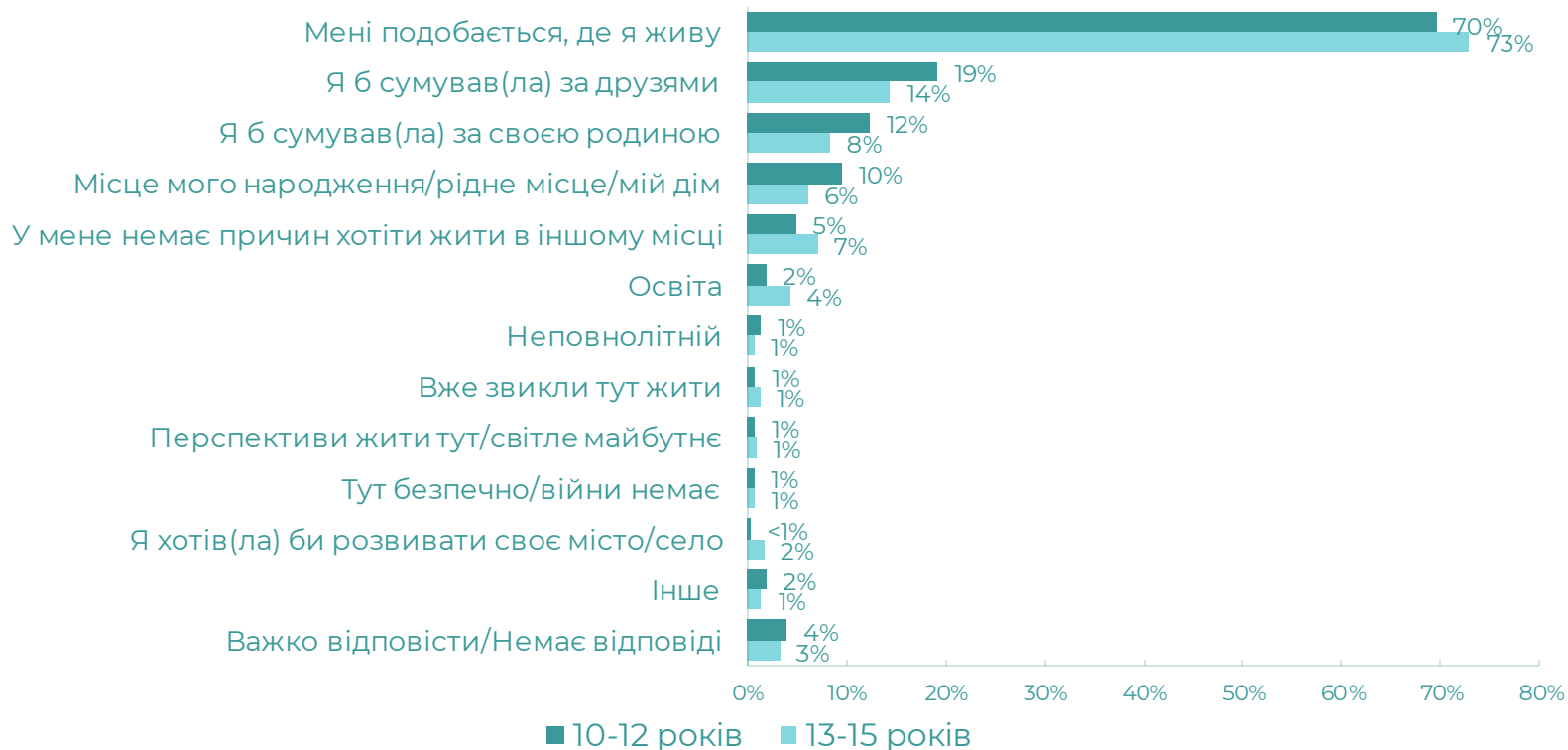


*Відповіді, що становили менше 1% були об'єднані в «Інше».

Чому Ви не хотіли б переїжджати?

Серед тих, хто не хотів би переїжджати протягом найближчих п'яти років, n=379 (10-12 років), n=336 (13-15 років)

Кілька відповідей. Спонтанна відповідь



З яких причин Ви залишаєтеся там, де зараз живете?

Серед тих, хто не хотів би переїжджати протягом найближчих п'яти років, n=922

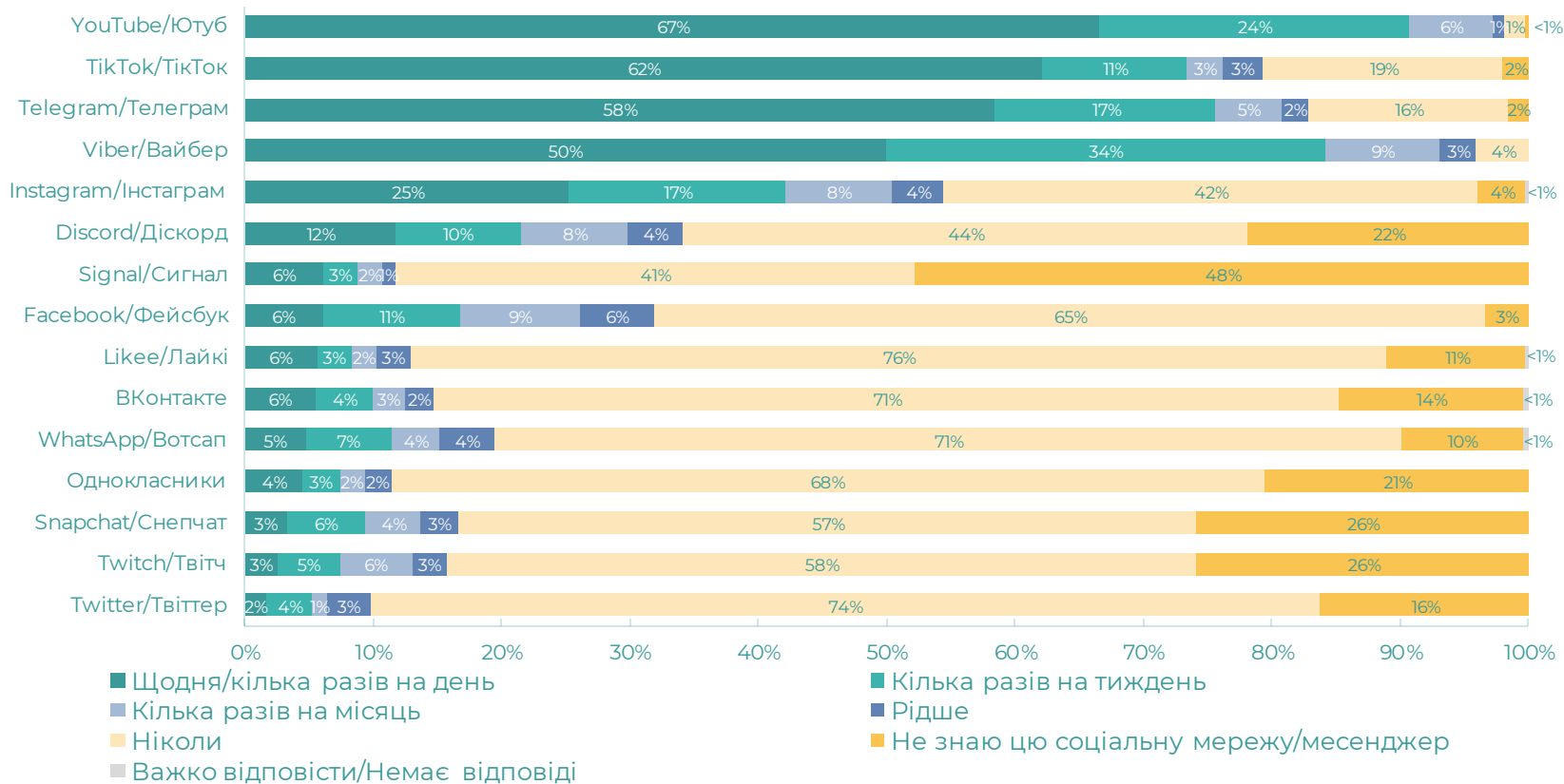
Кілька відповідей. Спонтанна відповідь



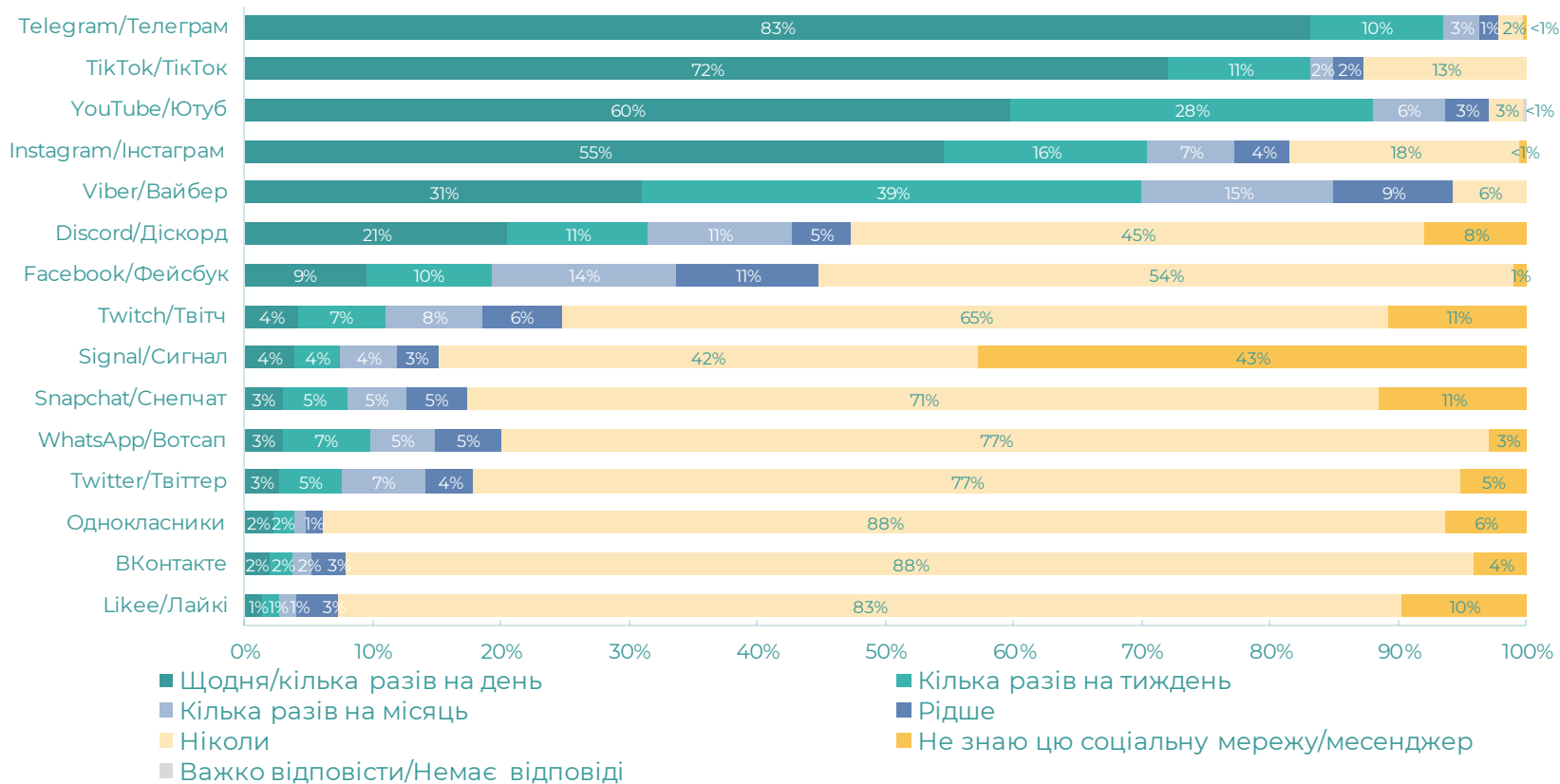
A young woman with long, wavy hair is lying in bed, wearing large white headphones. She is holding a pen in her right hand and pointing upwards with her left hand. The image is overlaid with a teal color and features several bright green geometric lines in the bottom left corner. The text is in white, bold, uppercase letters.

СПОЖИВАННЯ МЕДІА І ПІТАННЯ МОВИ

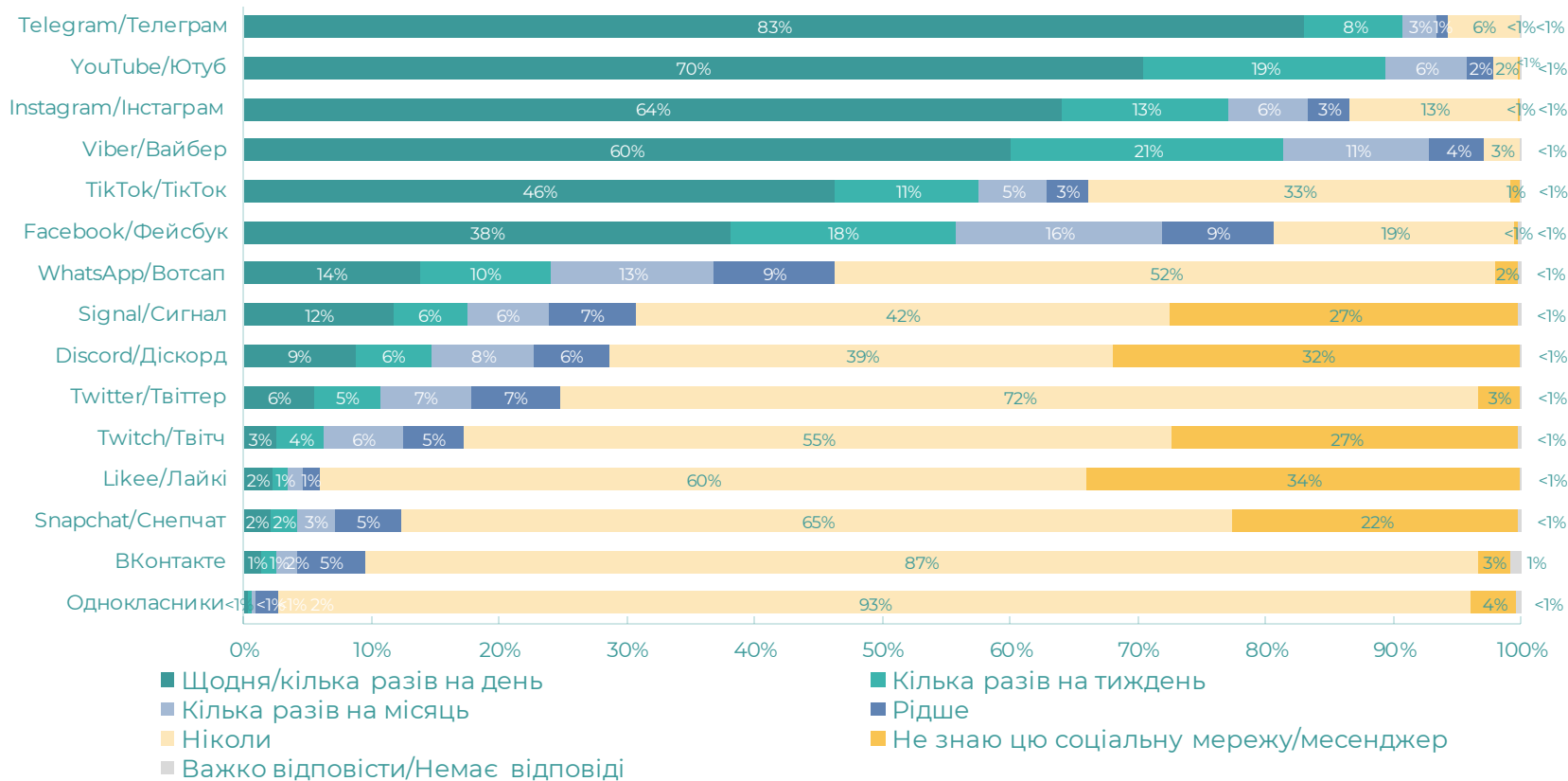
Як часто Ви користуєтесь цими соціальними мережами та месенджерами?



Як часто Ви користуєтесь цими соціальними мережами та месенджерами?

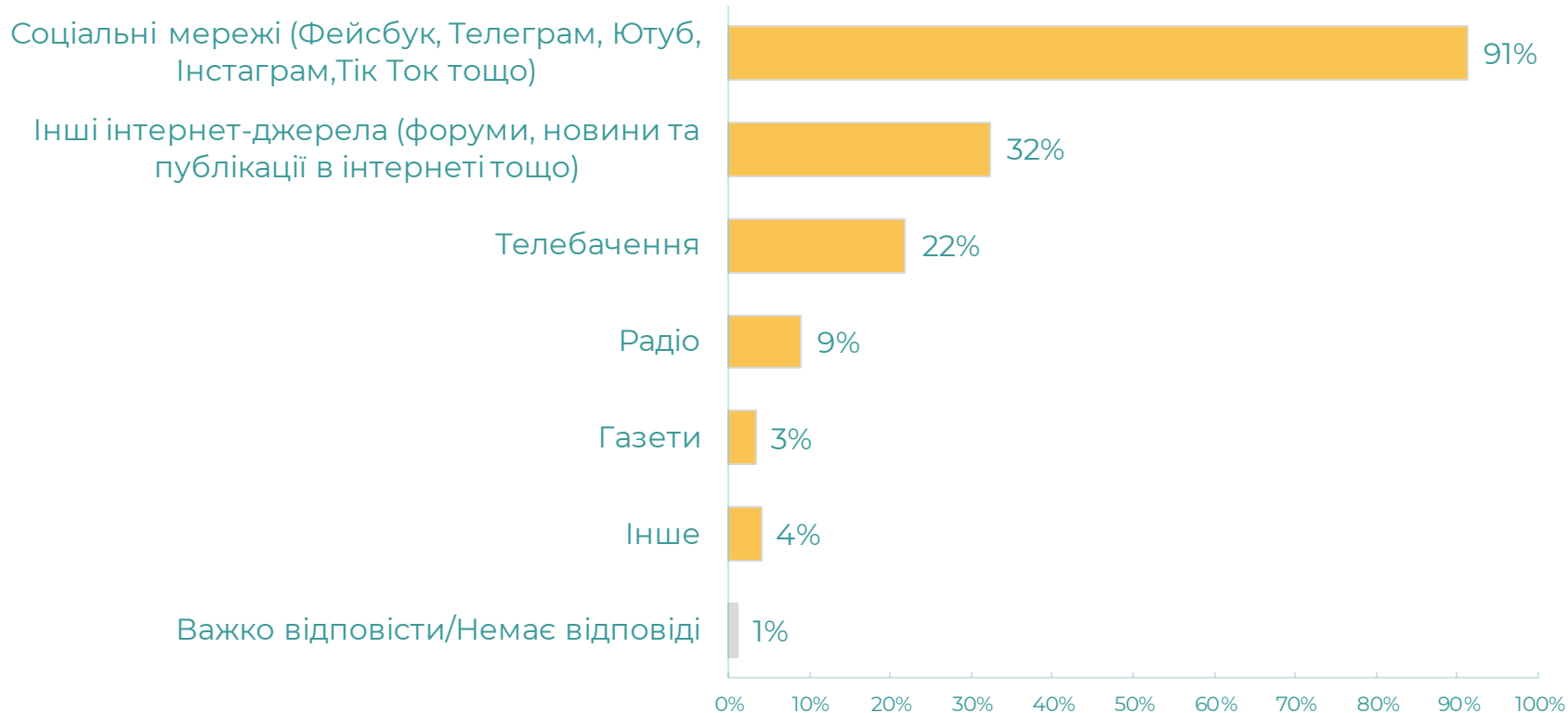


Як часто Ви користуєтесь цими соціальними мережами та месенджерами?



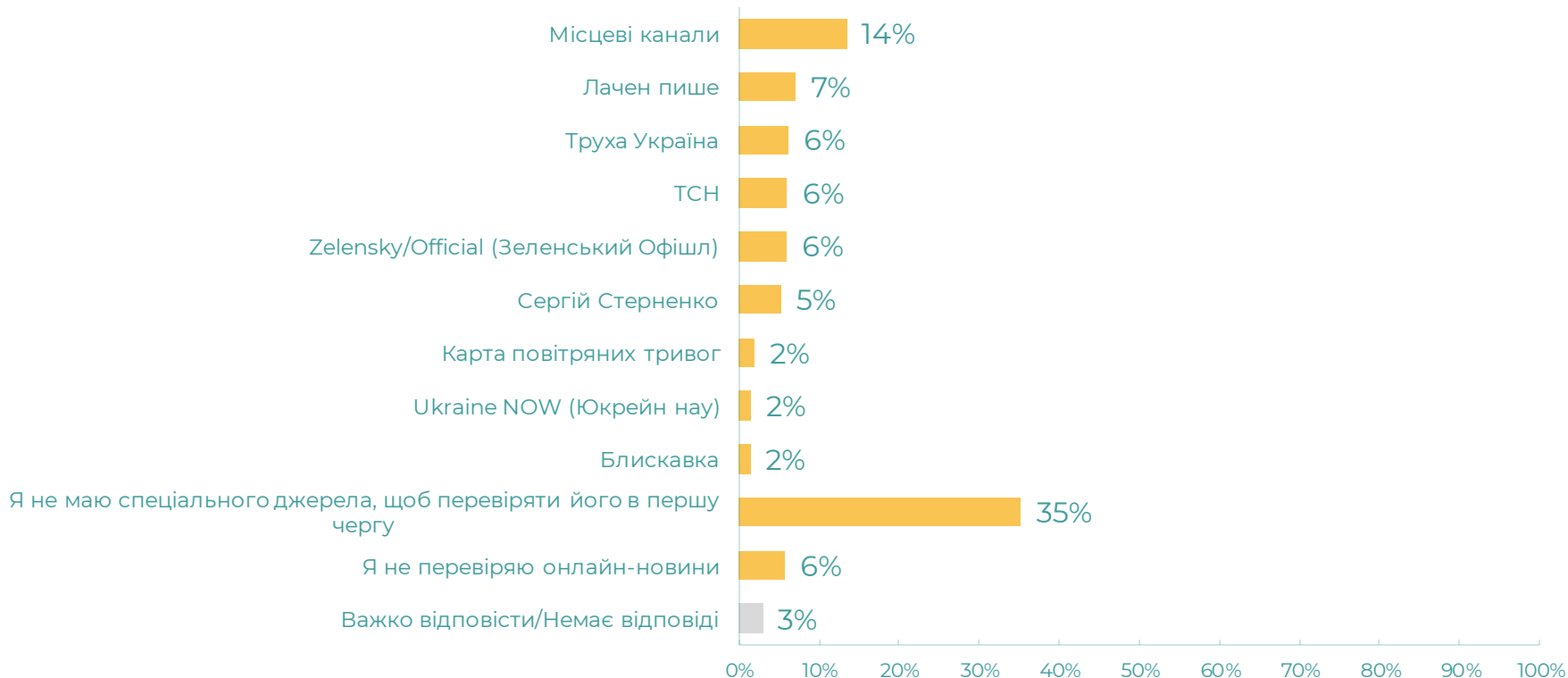
З яких джерел Ви зазвичай дізнаєтесь новини зараз?

Можливо кілька відповідей



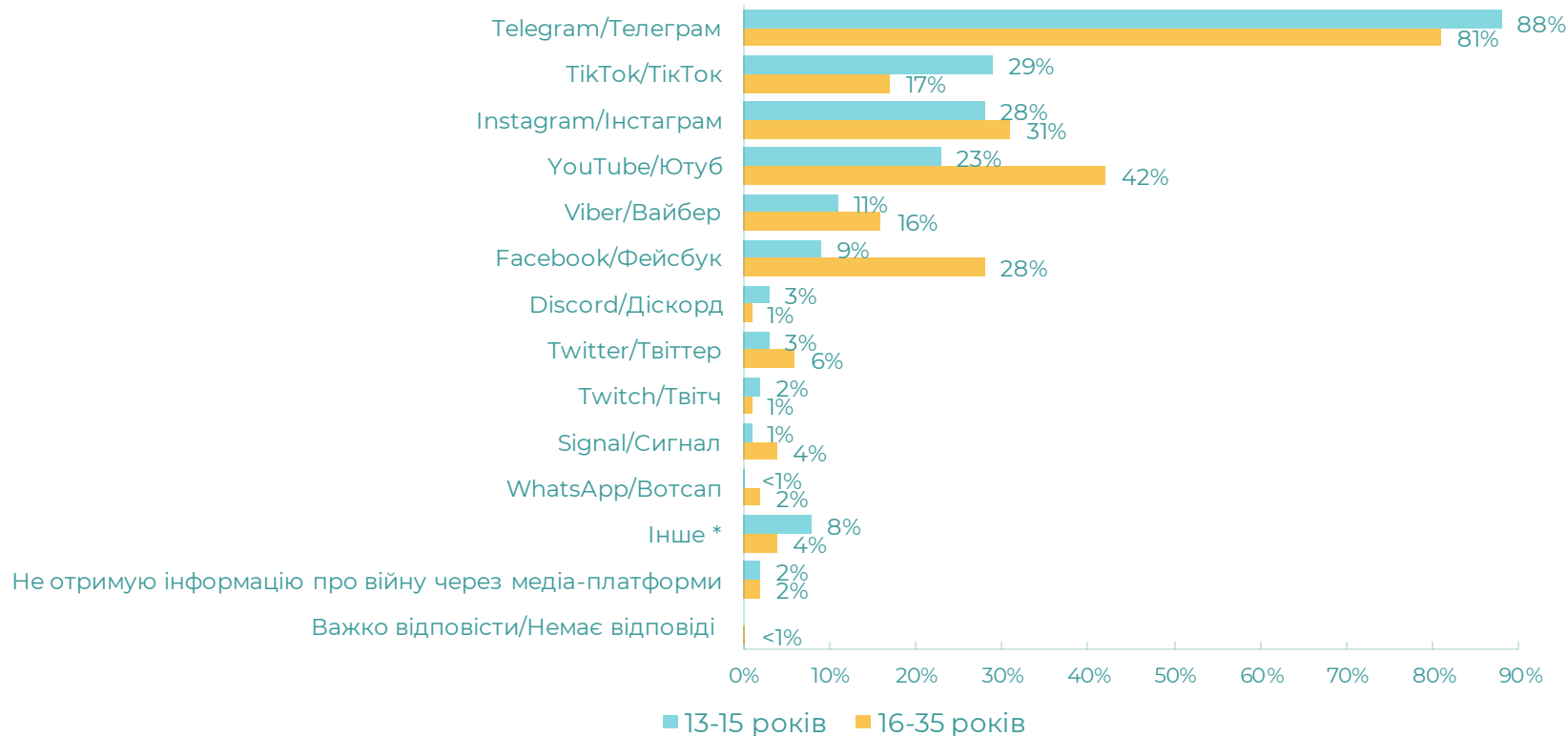
Починається новий день – куди Ви зазираєте насамперед, щоб дізнатися свіжі новини? Це можуть бути сторінки окремих осіб чи канали

Кілька відповідей. Спонтанна відповідь. ТОП-9 відповідей



Які медіа-платформи Ви використовуєте, щоб отримувати інформацію про війну?

Можливо декілька відповідей



Для 13-15 років – серед тих, хто шукав інформацію про війну за останні 3 місяці, n=423

*Відповіді, що становили менше 1% були об'єднані в «Інше».

Якою мовою чи мовами Ви зазвичай розмовляєте/користуєтесь у таких ситуаціях?

Можливо кілька відповідей

	Українська	Російська	Англійська	Інша	Важко відповісти/ Немає відповіді
У навчальному закладі із вчителями	98%	4%	5%	1%	-
Коли взаємодієте з іншими людьми у громадських місцях, наприклад, у магазині, на вулиці тощо.	91%	18%	<1%	1%	-
У навчальному закладі з однокласниками	88%	21%	3%	2%	<1%
Коли читаєте/споживаєте контент у соціальних мережах, крім відео	82%	38%	16%	1%	1%
Коли переглядаєте відео в соціальних мережах	81%	50%	19%	1%	<1%
З батьками чи опікунами	75%	41%	2%	2%	-
З друзями	74%	43%	2%	3%	-
Коли публікуєте пост чи коментар у соціальних мережах	74%	31%	11%	<1%	9%

Якою мовою чи мовами Ви зазвичай розмовляєте/користуєтесь у таких ситуаціях?

Можливо кілька відповідей

	Українська	Російська	Англійська	Інша	Важко відповісти/ Немає відповіді
У навчальному закладі із вчителями	98%	4%	4%	<1%	-
Коли взаємодієте з іншими людьми у громадських місцях, наприклад, у магазині, на вулиці тощо	92%	18%	1%	1%	-
У навчальному закладі з однокласниками	90%	19%	3%	1%	-
Коли читаєте/споживаєте контент у соціальних мережах, крім відео	84%	39%	23%	2%	-
Коли переглядаєте відео в соціальних мережах	80%	53%	29%	3%	-
З друзями	78%	37%	2%	3%	-
З батьками чи опікунами	78%	36%	2%	2%	-
Коли публікуєте пост чи коментар у соціальних мережах	78%	31%	20%	2%	4%

Якою мовою чи мовами Ви зазвичай розмовляєте/користуєтесь у таких ситуаціях?

Можливо кілька відповідей

	Українська	Російська	Англійська	Інша	Важко відповісти/ Немає відповіді
Коли взаємодієте з іншими людьми у громадських місцях, наприклад, у магазині, на вулиці тощо	93%	22%	4%	1%	<1%
Коли переглядаєте відео в соціальних мережах	93%	50%	30%	5%	1%
Коли читаєте/споживаєте контент у соціальних мережах, крім відео	92%	41%	23%	4%	2%
У навчальному закладі із вчителями/з керівництвом	90%	10%	2%	1%	4%
У навчальному закладі з однокласниками/одногогрупниками/На роботі з колегами	89%	22%	6%	1%	1%
Коли публікуєте пост чи коментар у соціальних мережах	88%	18%	13%	1%	4%
З друзями	84%	32%	3%	3%	<1%
З батьками чи опікунами	76%	32%	1%	3%	1%

Якою мовою Ви спілкуєтеся найчастіше?

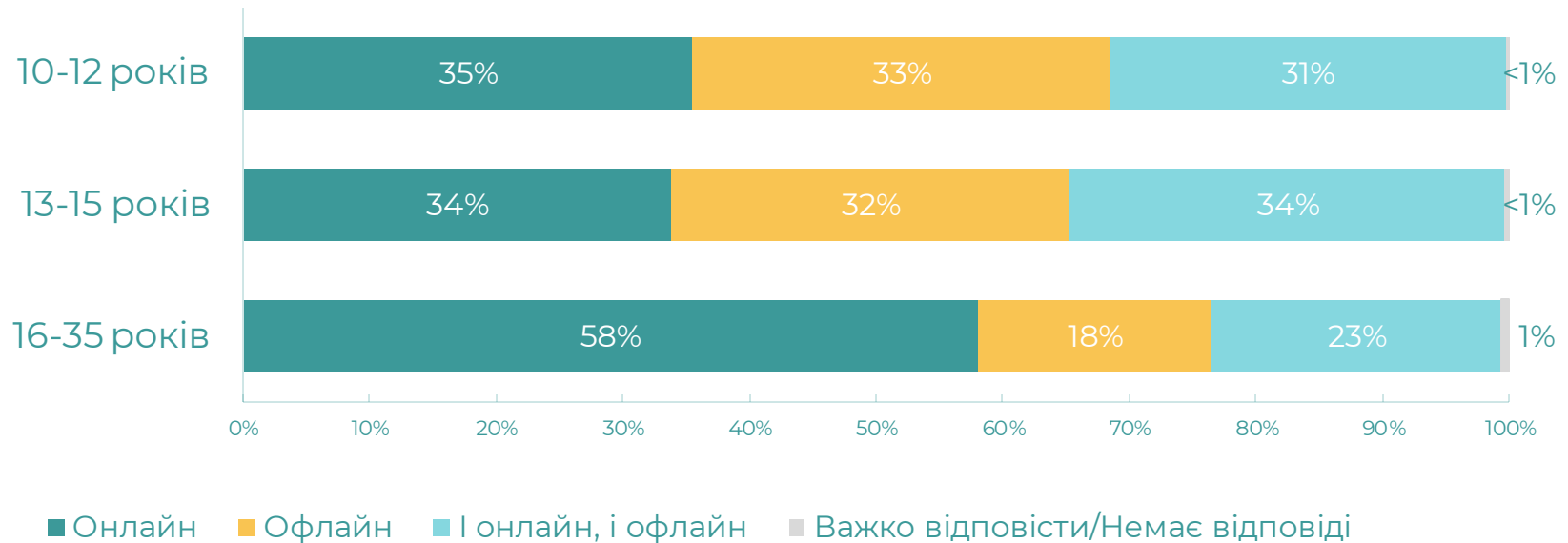


OCBITA
_



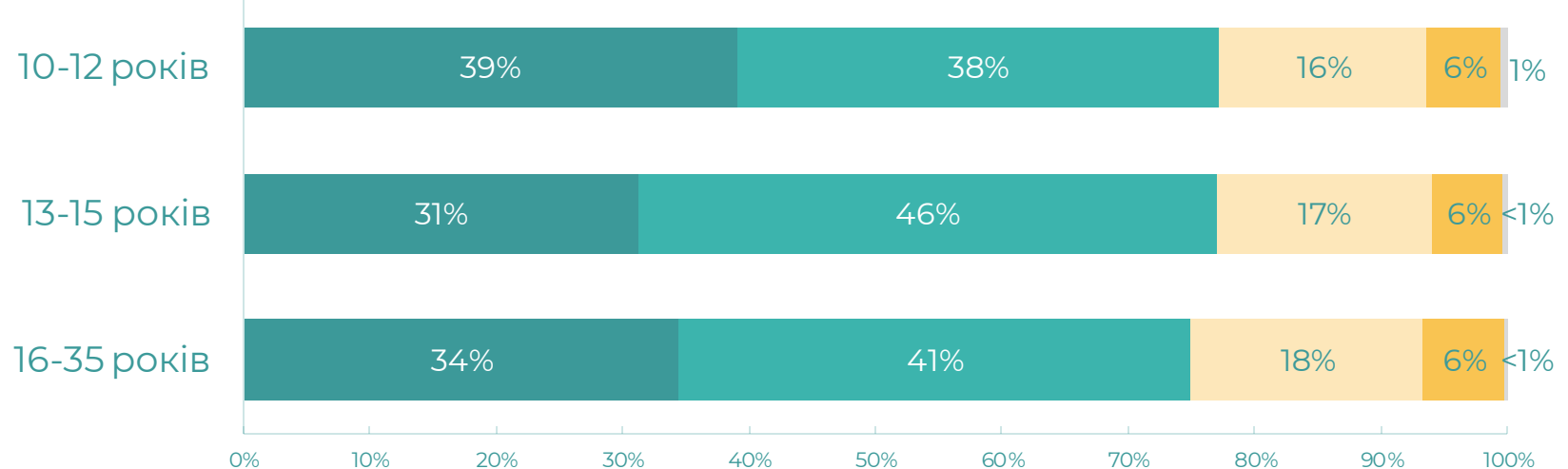
Останні три місяці Ви навчалися онлайн чи офлайн?

Серед тих, хто навчався протягом останніх трьох місяців, n=502 (10-12 років), n=525 (13-15 років), n=373 (16-35 років)



Наскільки Вас задовольняє або не задовольняє Ваше теперішнє навчання?

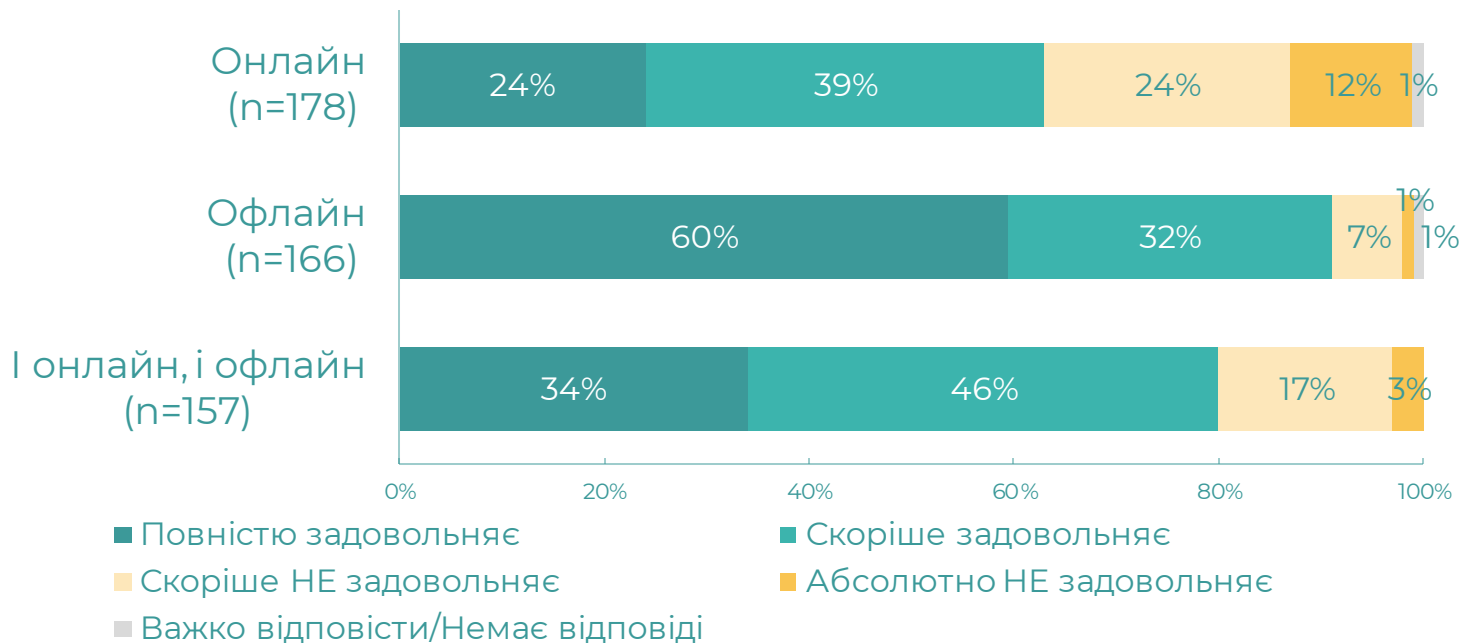
Серед тих, хто навчався протягом останніх трьох місяців, n=502 (10-12 років), n=525 (13-15 років), n=373 (16-35 років)



- Повністю задовольняє
- Скоріше задовольняє
- Скоріше НЕ задовольняє
- Абсолютно НЕ задовольняє
- Важко відповісти/Немає відповіді

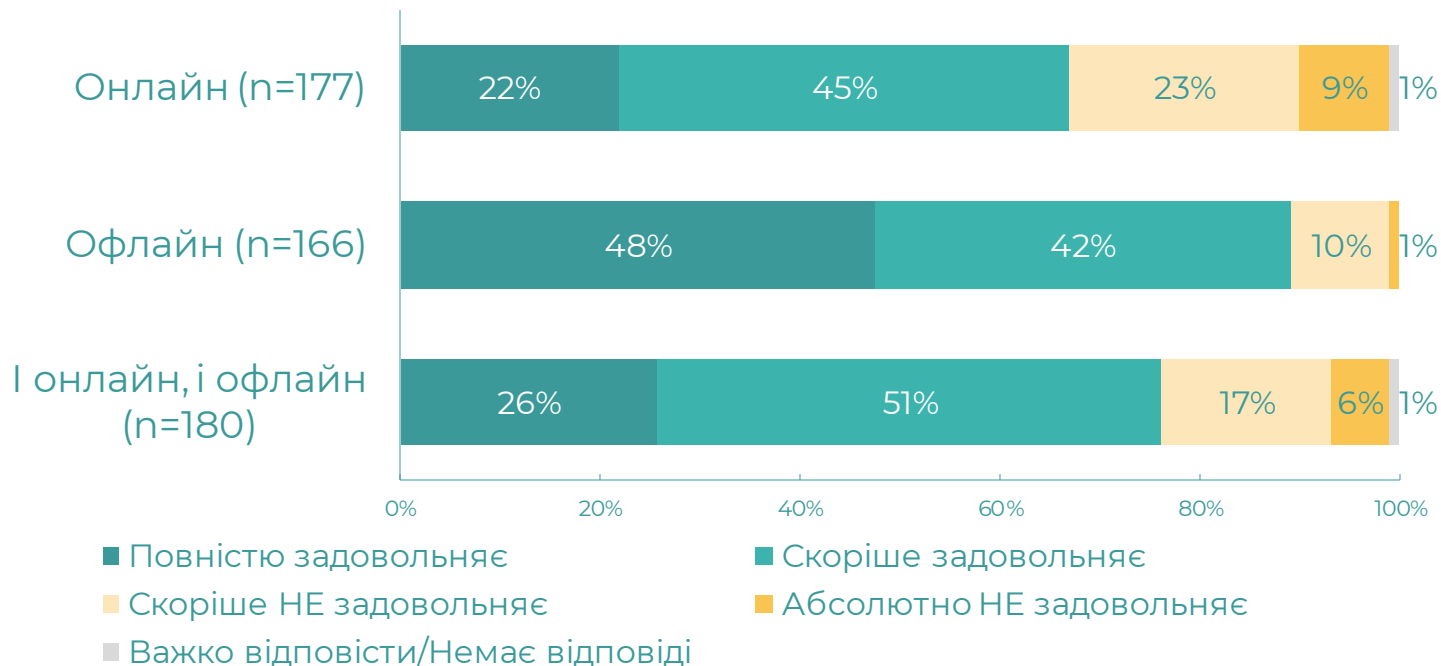
Наскільки Вас задовольняє або не задовольняє Ваше теперішнє навчання?

Серед тих, хто навчався протягом останніх трьох місяців



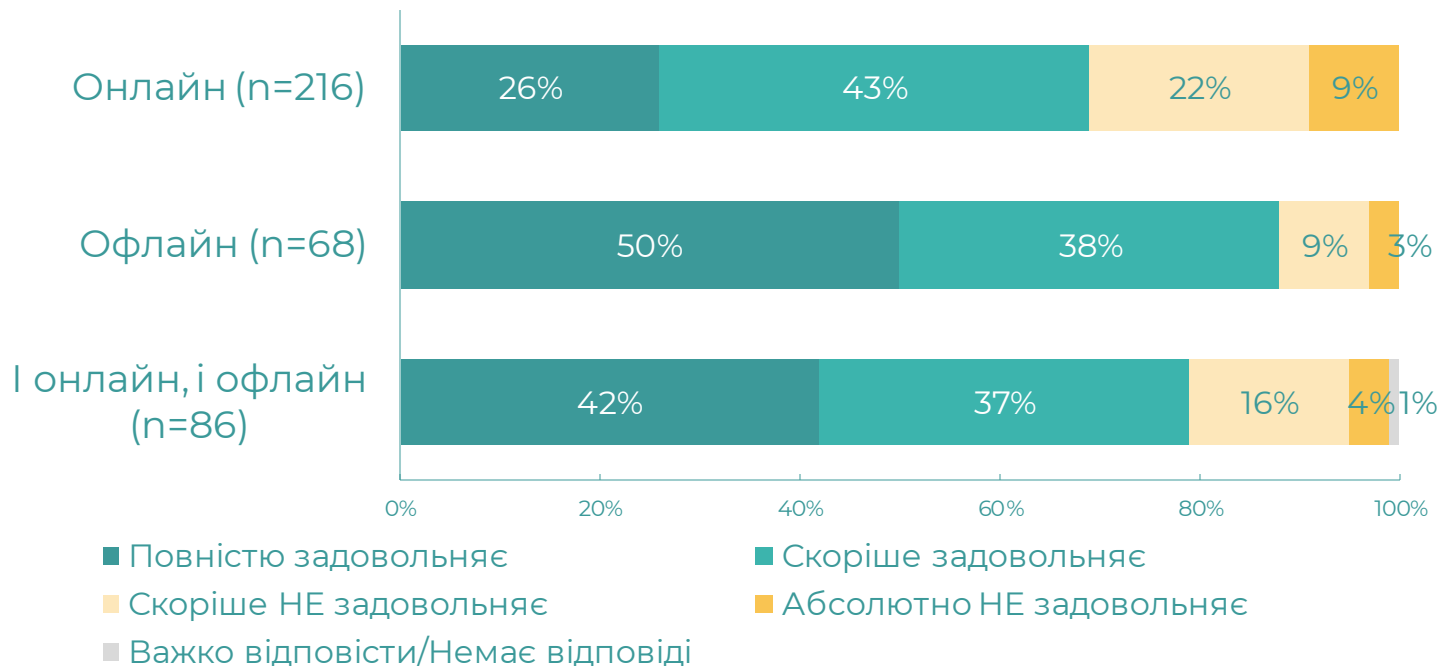
Наскільки Вас задовольняє або не задовольняє Ваше теперішнє навчання?

Серед тих, хто навчався протягом останніх трьох місяців



Наскільки Вас задовольняє або не задовольняє Ваше теперішнє навчання?

Серед тих, хто навчався протягом останніх трьох місяців



Які основні труднощі у Вас виникають під час навчання?

Серед тих, хто навчався протягом останніх трьох місяців, не більше 3 відповідей

	Онлайн (n=178)	Офлайн (n=166)	І онлайн, і офлайн (n=157)	ВСЬОГО (n=502)
Переривання навчання через повітряну тривогу та перехід в укриття	41%	62%	48%	50%
Проблеми з інтернетом	34%	11%	23%	23%
Відключення електрики	30%	15%	21%	22%
Надто багато домашніх завдань	22%	22%	21%	22%
Брак спілкування з однолітками	20%	2%	10%	11%
Немає бажання вчитися	8%	8%	11%	9%
Вчителі недостатньо допомагають/байдужість вчителів	6%	8%	10%	8%
Немає належного обладнання чи технологій для навчання (комп'ютер, ноутбук, планшет тощо)	4%	4%	6%	5%
Негативне ставлення вчителів/вихователів	4%	6%	3%	4%
Острах (тривожність) іти до школи	5%	4%	4%	4%
Знуцання (булінг) з боку інших школярів	1%	6%	5%	4%
Онлайн-навчання складне	1%	-	1%	1%
Інше	1%	3%	2%	2%
Немає труднощів	14%	14%	16%	15%
Важко відповісти/Немає відповіді	2%	-	1%	1%

Які основні труднощі у Вас виникають під час навчання?

Серед тих, хто навчався протягом останніх трьох місяців, не більше 3 відповідей

	Онлайн (n=177)	Офлайн (n=166)	І онлайн, і офлайн (n=180)	ВСЬОГО (n=525)
Переривання навчання через повітряну тривогу та перехід в укриття	41%	59%	51%	50%
Проблеми з інтернетом	36%	13%	25%	25%
Надто багато домашніх завдань	19%	22%	30%	24%
Відключення електрики	30%	16%	20%	22%
Немає бажання вчитися	10%	19%	16%	15%
Брак спілкування з однолітками	25%	6%	11%	14%
Вчителі недостатньо допомагають/байдужість вчителів	12%	12%	14%	13%
Немає належного обладнання чи технологій для навчання (комп'ютер, ноутбук, планшет тощо)	9%	7%	10%	9%
Острах (тривожність) іти до школи	3%	7%	7%	6%
Знуцання (булінг) з боку інших школярів	1%	3%	6%	3%
Негативне ставлення вчителів/вихователів	2%	4%	3%	3%
Онлайн-навчання складне	3%	-	-	1%
Немає труднощів	14%	18%	15%	15%

Які основні труднощі у Вас виникають під час навчання?

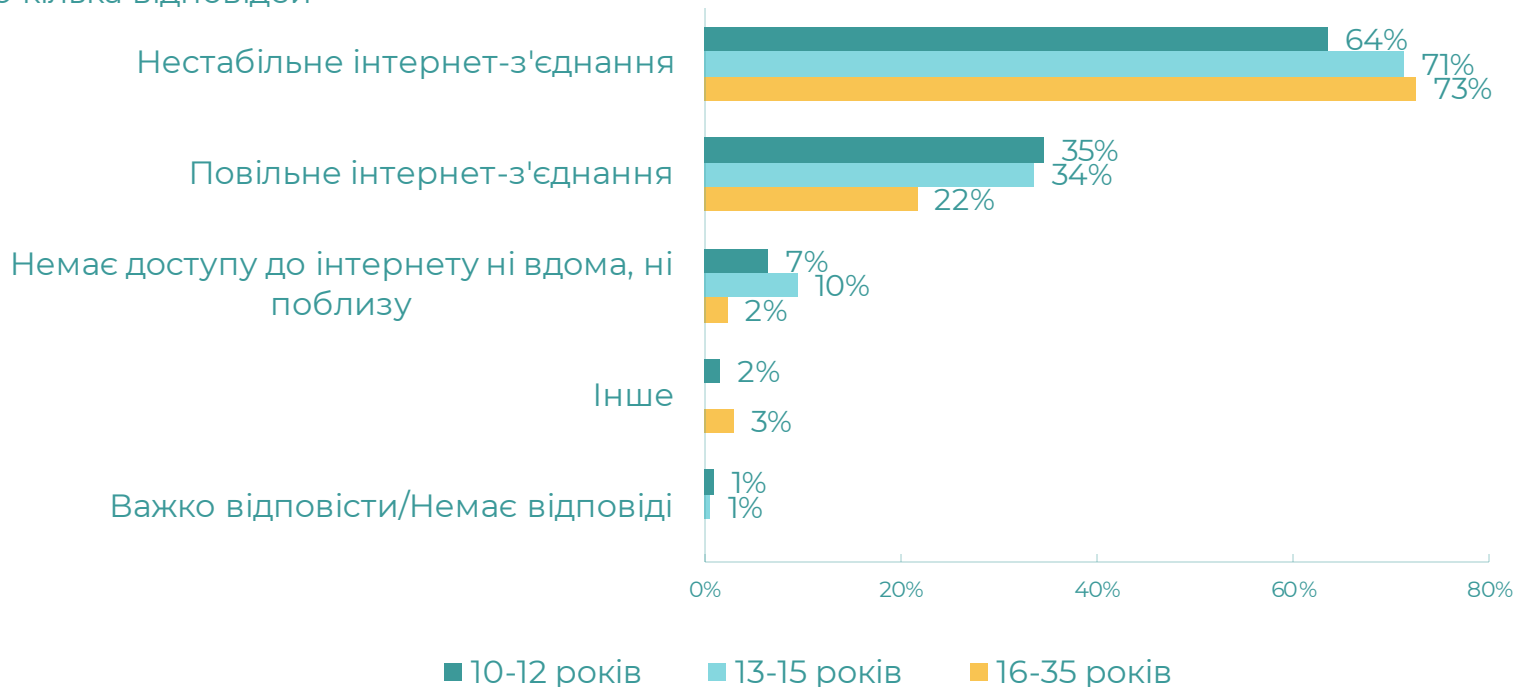
Серед тих, хто навчався протягом останніх трьох місяців, не більше 3 відповідей

	Онлайн (n=216)	Офлайн (n=68)	І онлайн, і офлайн (n=86)	ВСЬОГО (n=373)
Переривання навчання через повітряну тривогу та перехід в укриття	42%	67%	48%	48%
Відключення електрики	37%	19%	29%	31%
Проблеми з інтернетом	27%	7%	27%	23%
Вчителі недостатньо допомагають/байдужість вчителів	27%	6%	12%	19%
Вчителі недостатньо допомагають/байдужість вчителів	11%	10%	10%	10%
Немає бажання вчитися	9%	9%	7%	8%
Немає належного обладнання чи технологій для навчання (комп'ютер, ноутбук, планшет тощо)	7%	10%	4%	7%
Надто багато домашніх завдань	5%	3%	11%	6%
Негативне ставлення вчителів/вихователів	4%	4%	2%	4%
Острах (тривожність) іти до школи	3%	3%	5%	3%
Знущання (булінг) з боку інших	1%	-	-	1%
Інше	5%	-	5%	4%
Немає труднощів	16%	21%	21%	18%
Важко відповісти/Немає відповіді	-	-	2%	<1%

Які проблеми з інтернетом у Вас виникають?

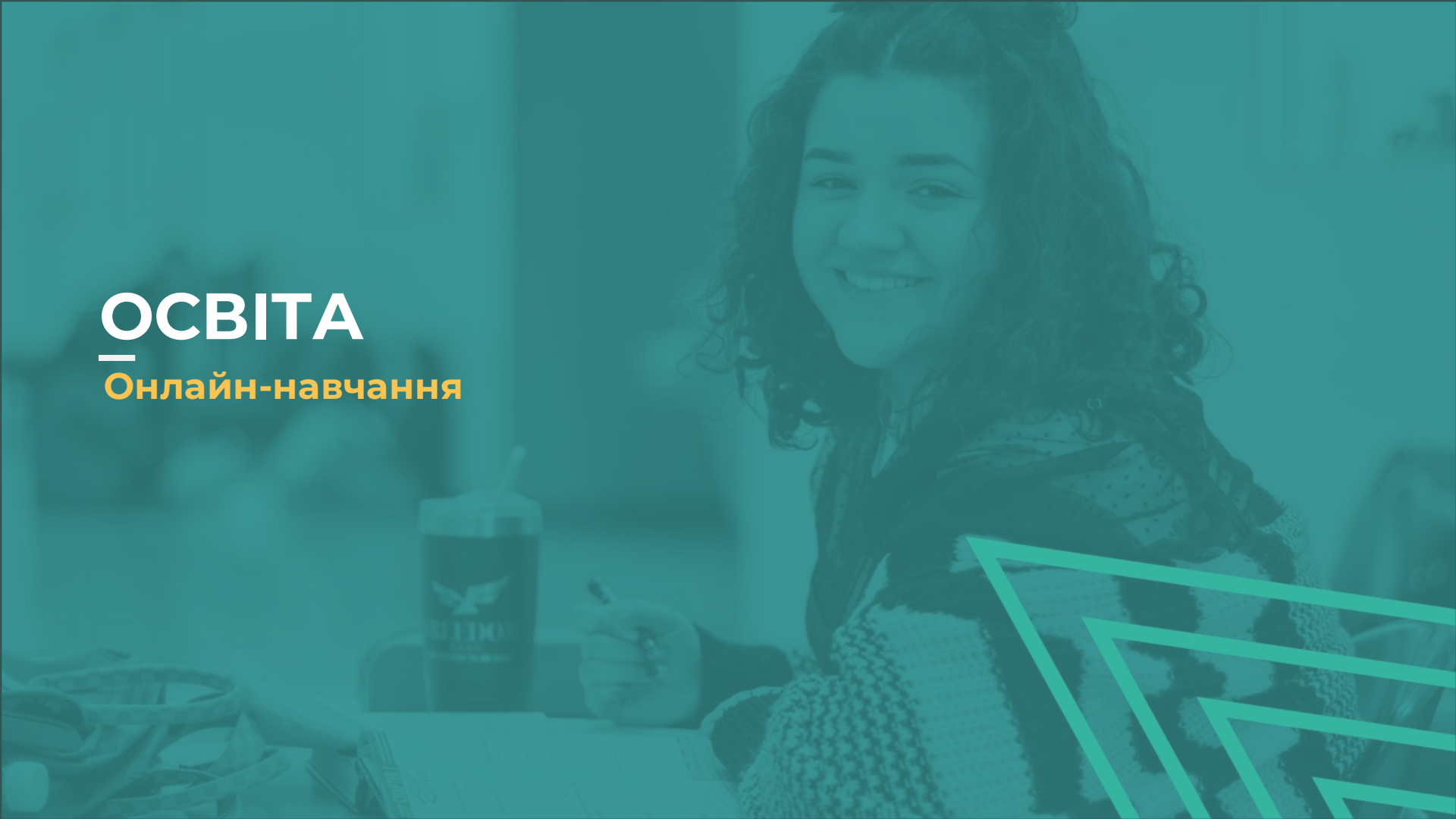
Серед тих, у кого були проблеми з Інтернетом, n=115 (10-12 років), n=129 (13-15 років), n=87 (16-35 років)

Можливо кілька відповідей



ОСВІТА

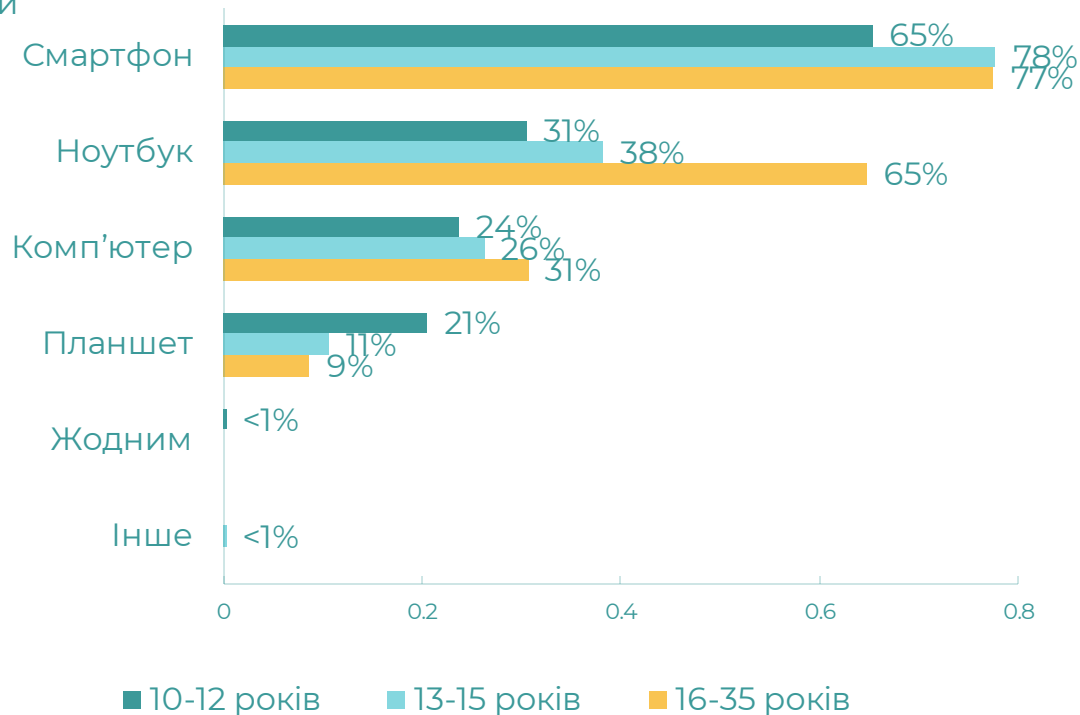
Онлайн-навчання



Якими пристроями Ви користуєтеся під час навчання онлайн?

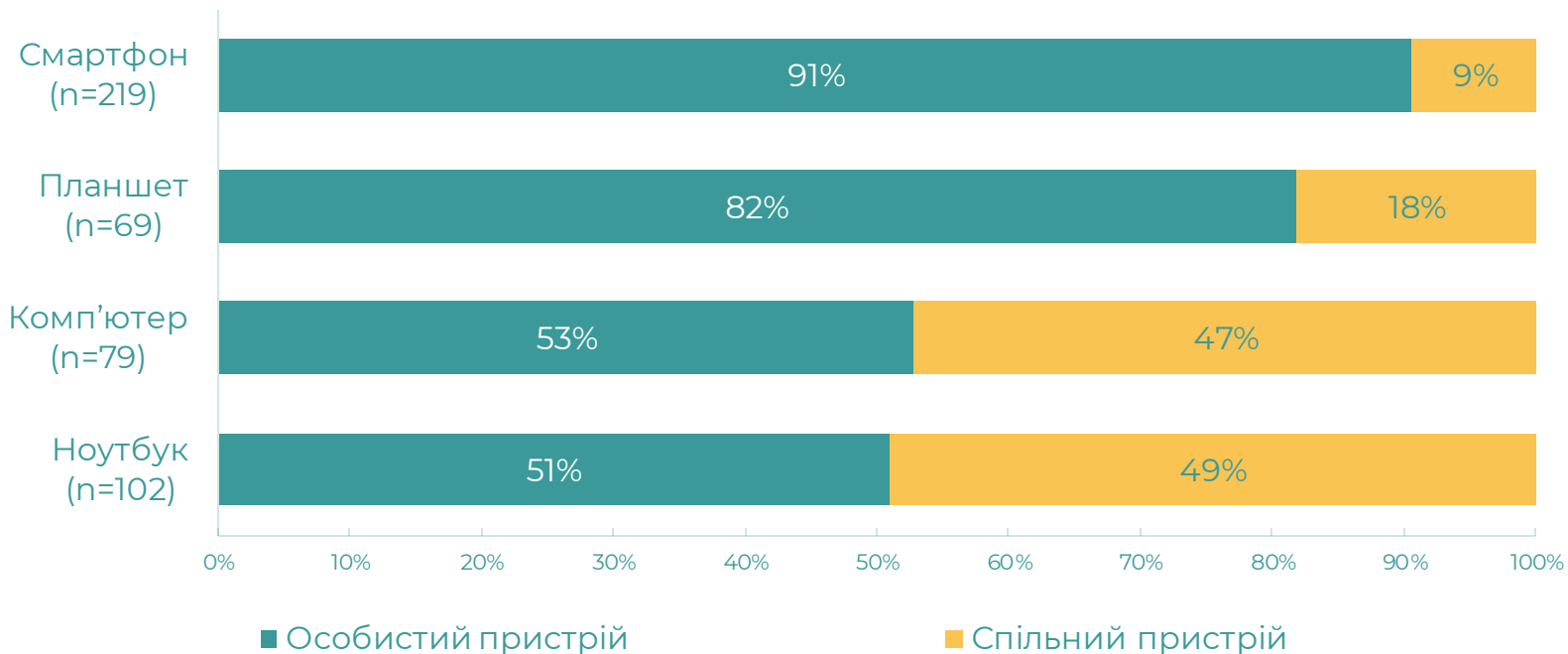
Серед тих, хто навчається онлайн, n=335 (10-12 років), n=357 (13-15 років), n=302 (16-35 років)

Можливо кілька відповідей



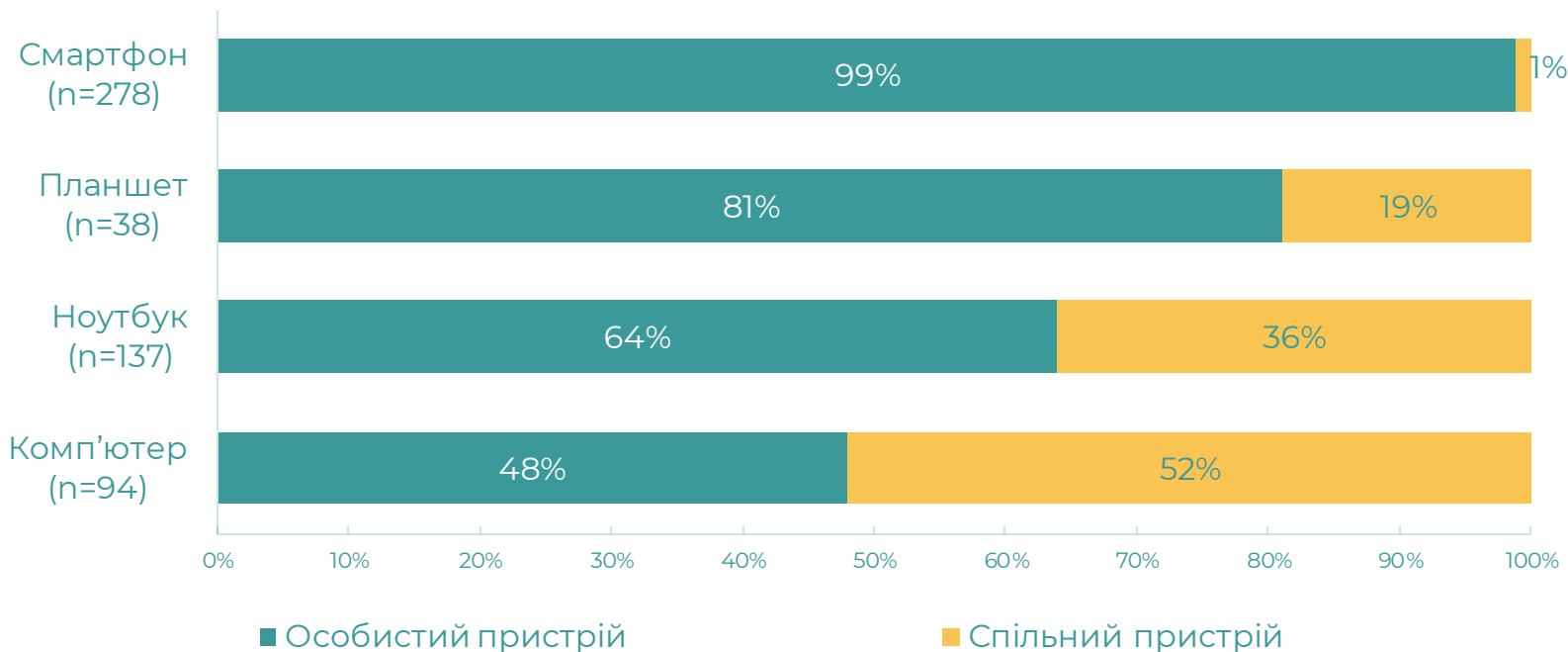
Це Ваш особистий пристрій чи спільний, яким користуються й інші члени сім'ї, наприклад, батьки, брати/сестри?

Серед тих, хто навчається онлайн та вказував ці пристрої



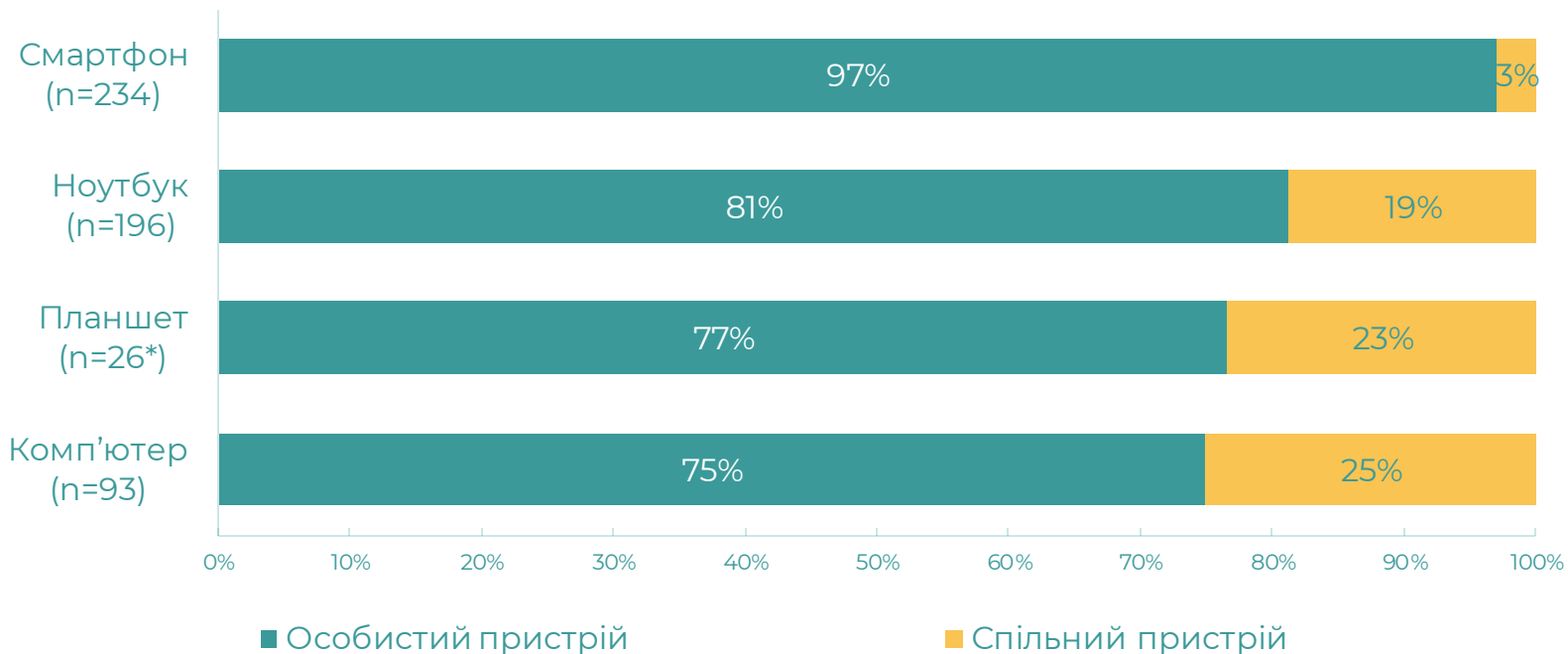
Це Ваш особистий пристрій чи спільний, яким користуються й інші члени сім'ї, наприклад, батьки, брати/сестри?

Серед тих, хто навчається онлайн та вказував ці пристрої



Це Ваш особистий пристрій чи спільний, яким користуються й інші члени сім'ї, наприклад, батьки, брати/сестри?

Серед тих, хто навчається онлайн та вказував ці пристрої



*Аналіз слід інтерпретувати з обережністю через малий розмір вибірки, n.

МРІЄМО ТА ДІЄМО

ОСВІТА

Навчання у коледжі, технікумі, професійному училищі



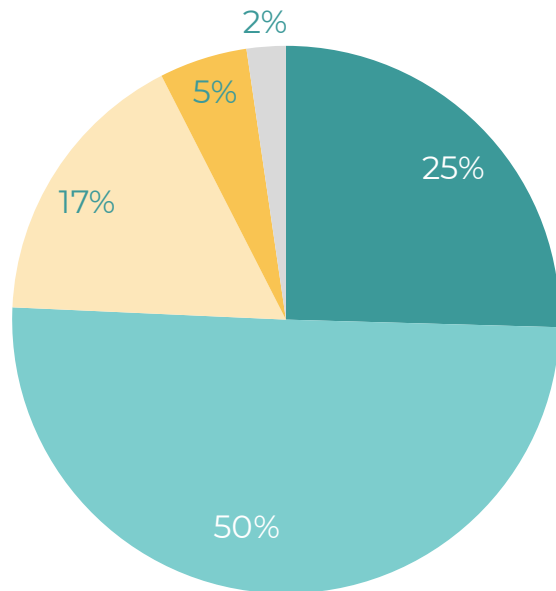
Чому Ви вирішили навчатися у коледжі, технікумі, професійному училищі?

Серед тих, хто навчається у коледжі, технікумі, професійному училищі, n=70

Можливо кілька відповідей



Яке з наступних тверджень найточніше відображає Вашу думку про освіту в коледжі, технікумі, професійному училищі?



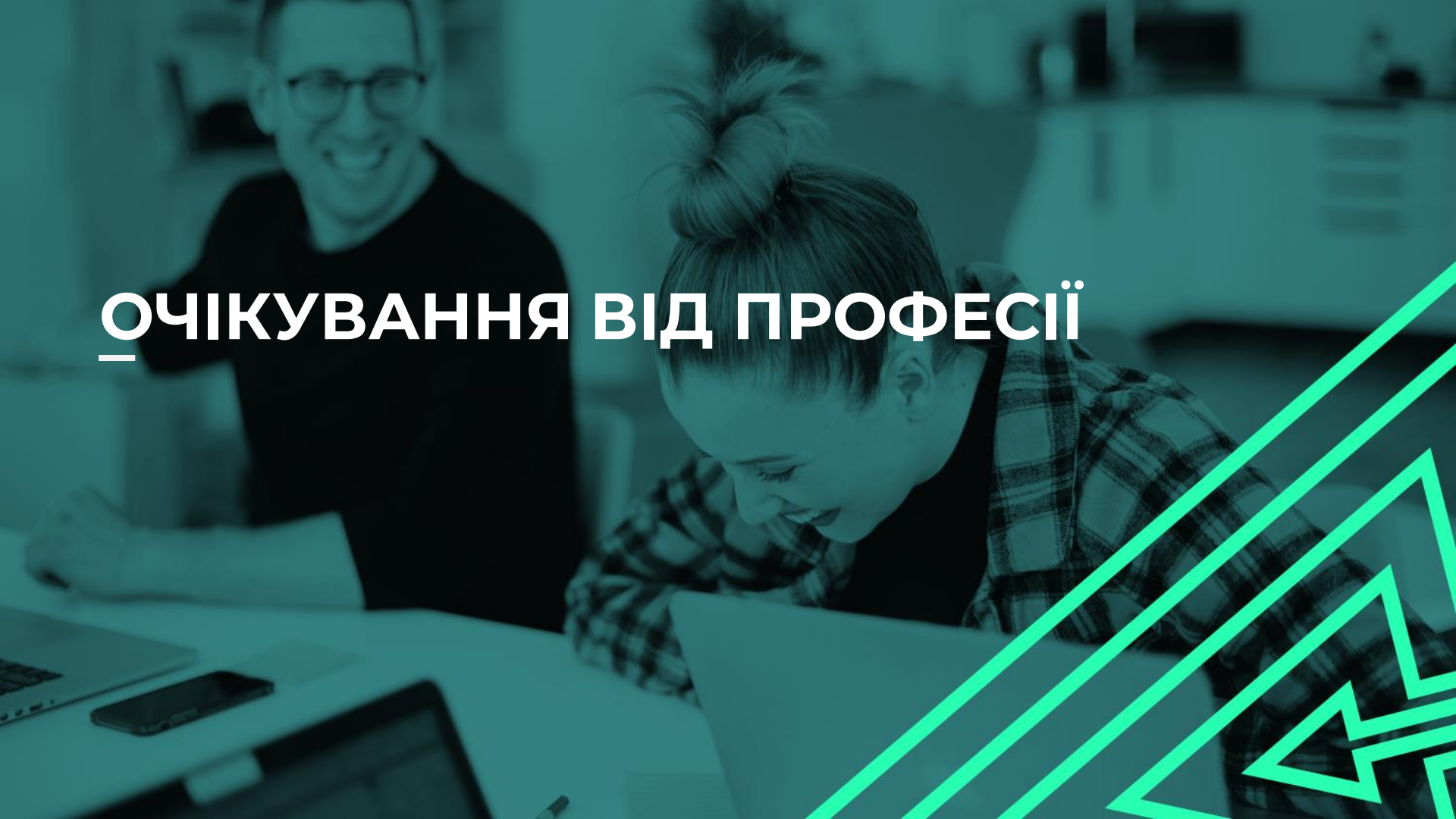
- Повністю прийнятно, ці навчальні заклади підійшли б для мене/моєї дитини.
- Скоріше прийнятно, ці навчальні заклади можуть забезпечити прийнятне майбутнє для мене/моєї дитини.
- Скоріше неприйнятно, я був(ла) би незадоволений(а), якби мені/моїй дитини довелося би вчитися у таких навчальних закладах.
- Абсолютно неприйнятно, я б ніколи не захотів(ла) там вчитися/ніколи не хотів(ла) би, щоб моя дитина вчилася у таких навчальних закладах
- Важко відповісти/Немає відповіді

Назвіть, будь ласка, основні недоліки навчання у коледжі, технікумі чи професійному училищі, які Вас непокоять?

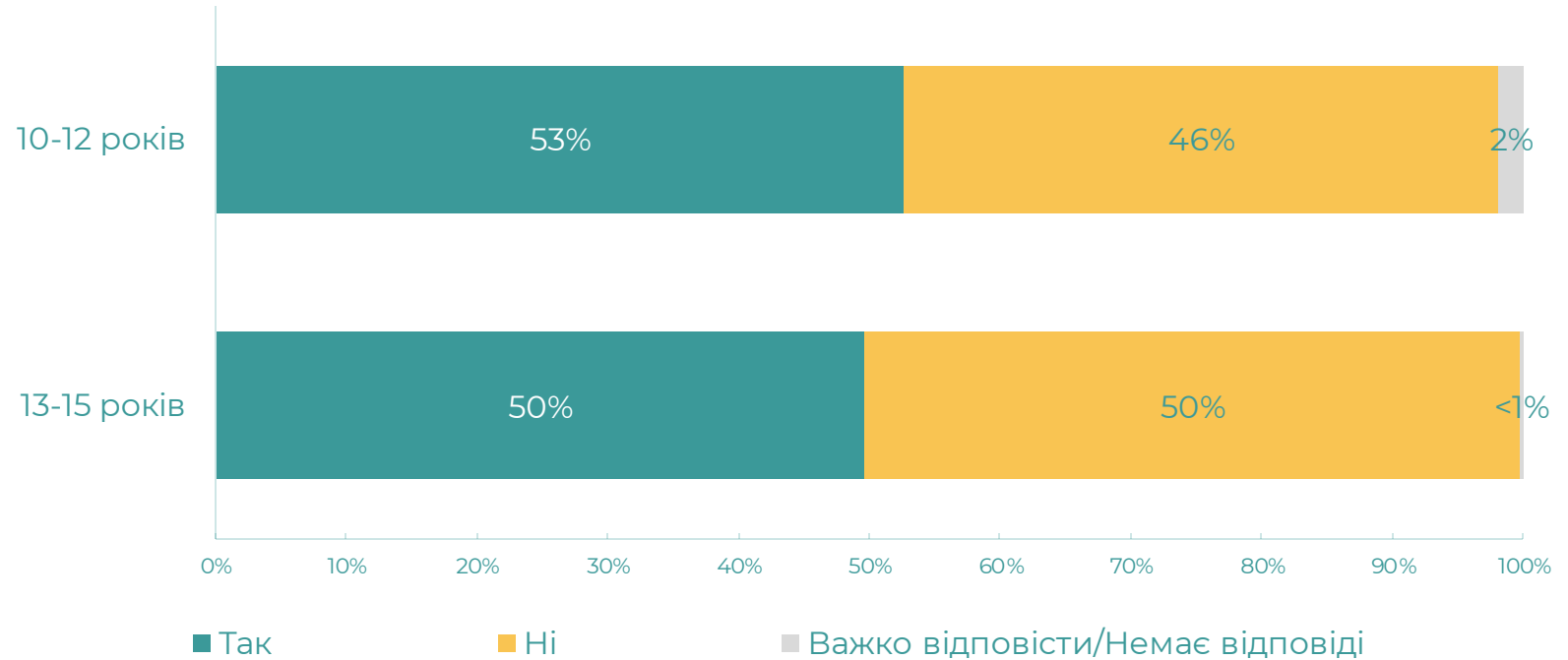
Серед тих, хто вважає освіту в коледжі «скоріше» або «абсолютно неприйнятною», n=311
Можливо кілька відповідей



ОЧІКУВАННЯ ВІД ПРОФЕСІЇ



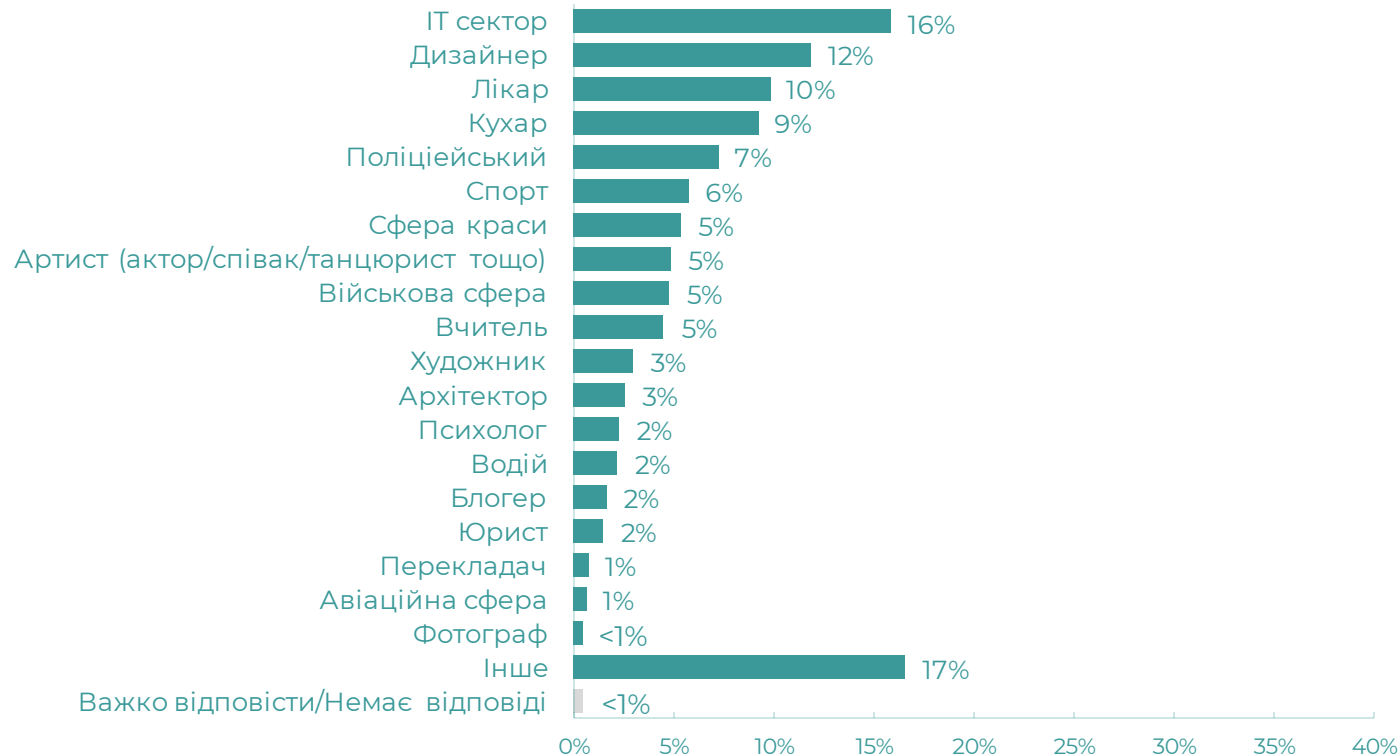
Ви вже вирішили, ким хочете стати, коли станете дорослими?



Будь ласка, скажіть, яку професію Ви вибрали

Серед тих, хто обрав майбутню професію, n=264

Спонтанна відповідь



Будь ласка, скажіть, яку професію Ви вибрали

Серед тих, хто обрав майбутню професію, n=261

Спонтанна відповідь

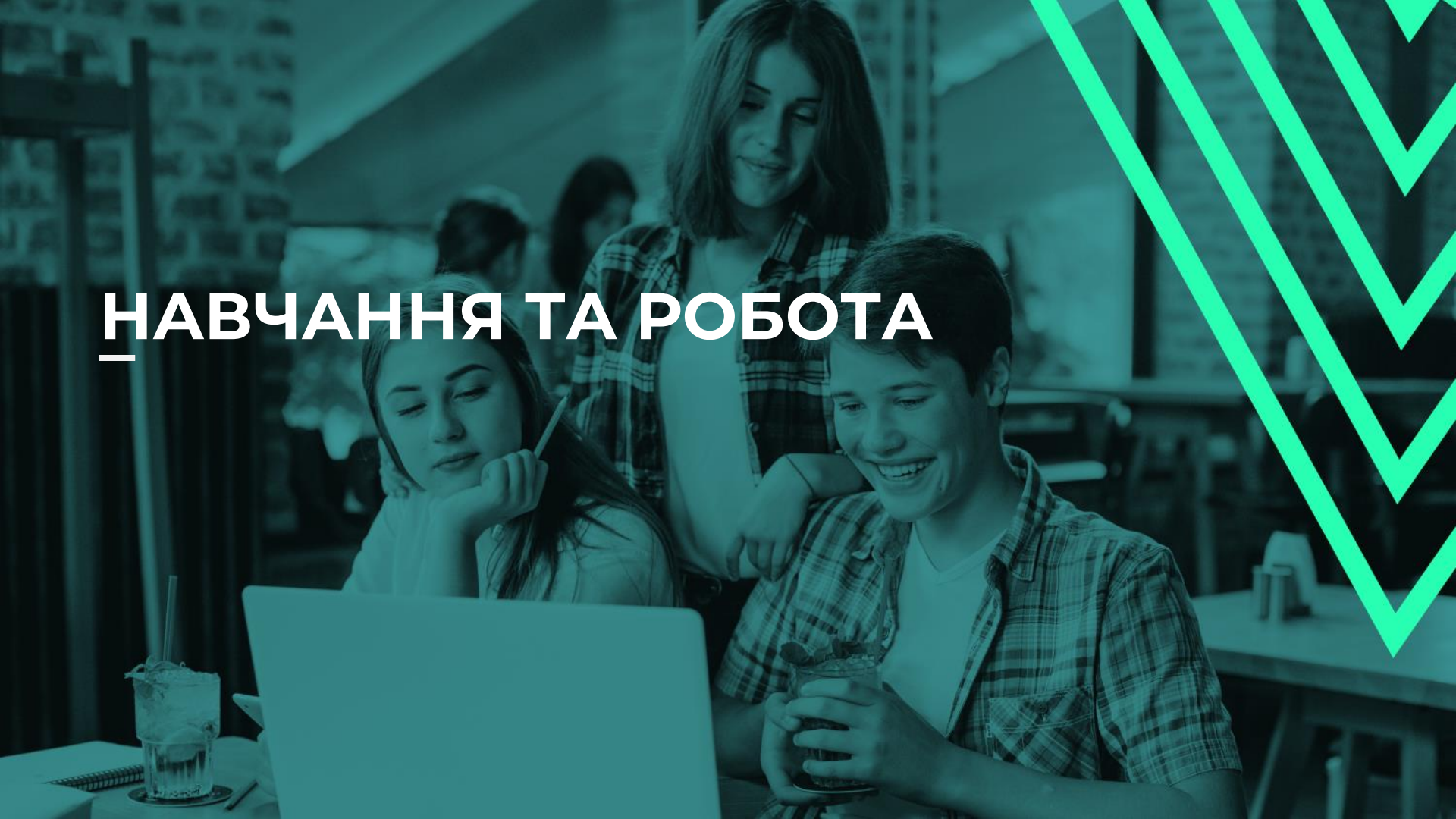


Чому Ви обрали цю спеціальність/професію?

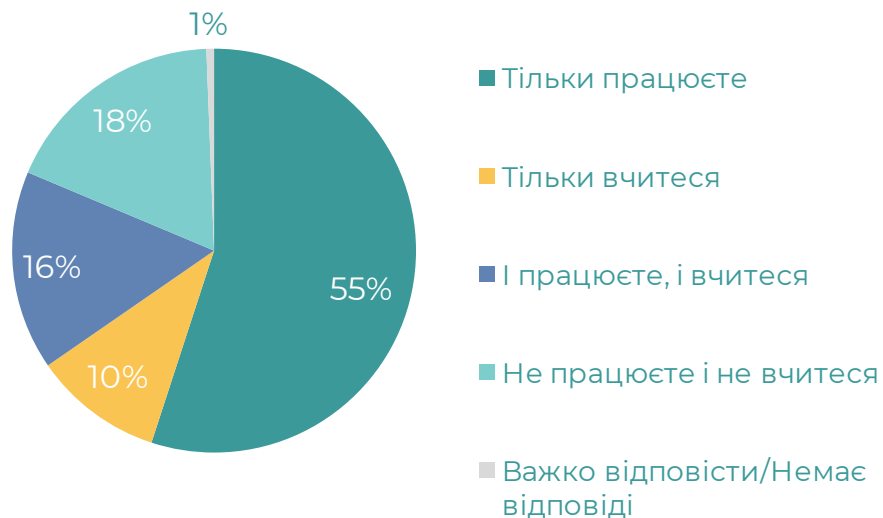
Серед тих, хто обрав майбутню професію, n=261. Можливо кілька відповідей



НАВЧАННЯ ТА РОБОТА

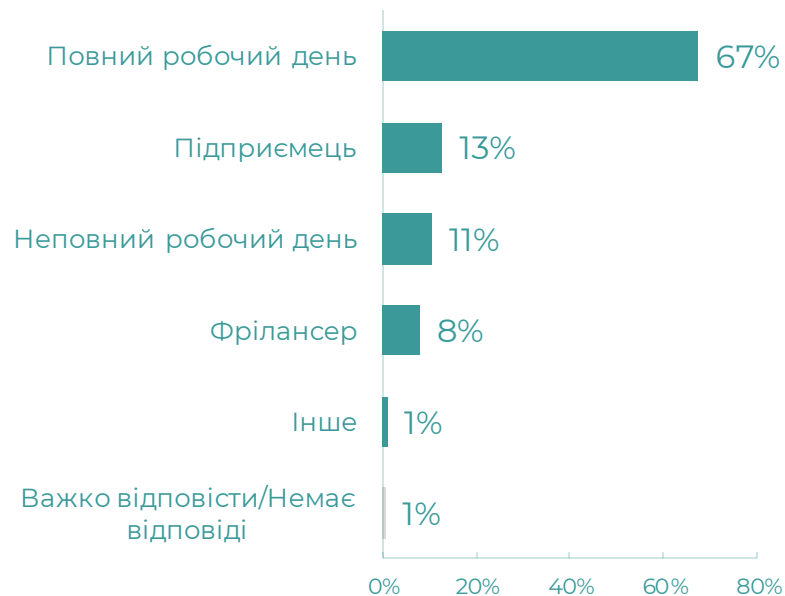


Зараз Ви...?

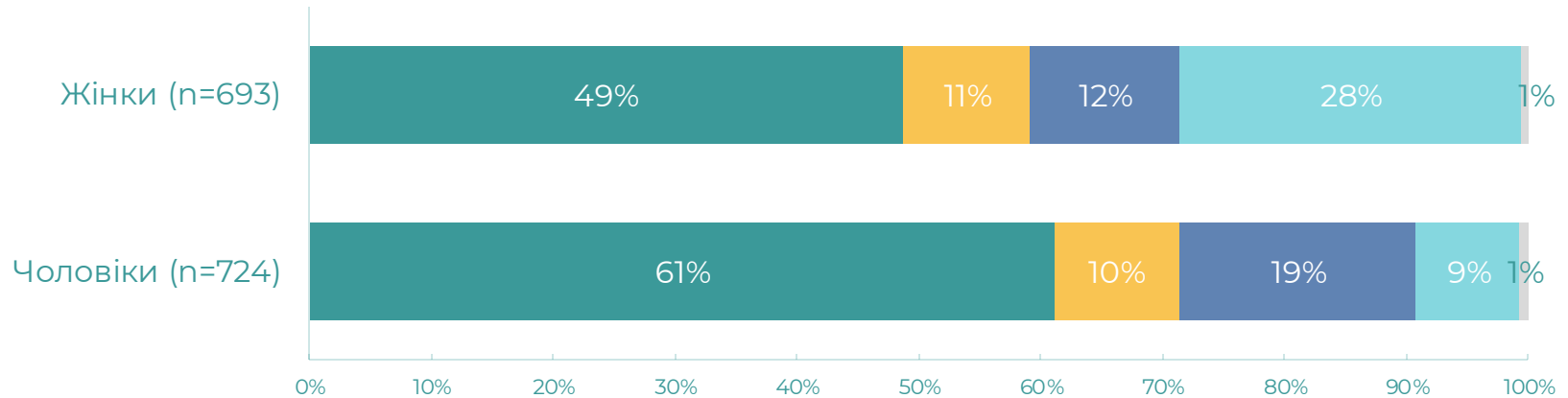


Який вид Вашого працевлаштування?

Серед тих, хто «Тільки працює» або «І працює, і вчиться», n=1,006



Зараз Ви...?



■ Тільки працюєте

■ І працюєте, і вчитеся

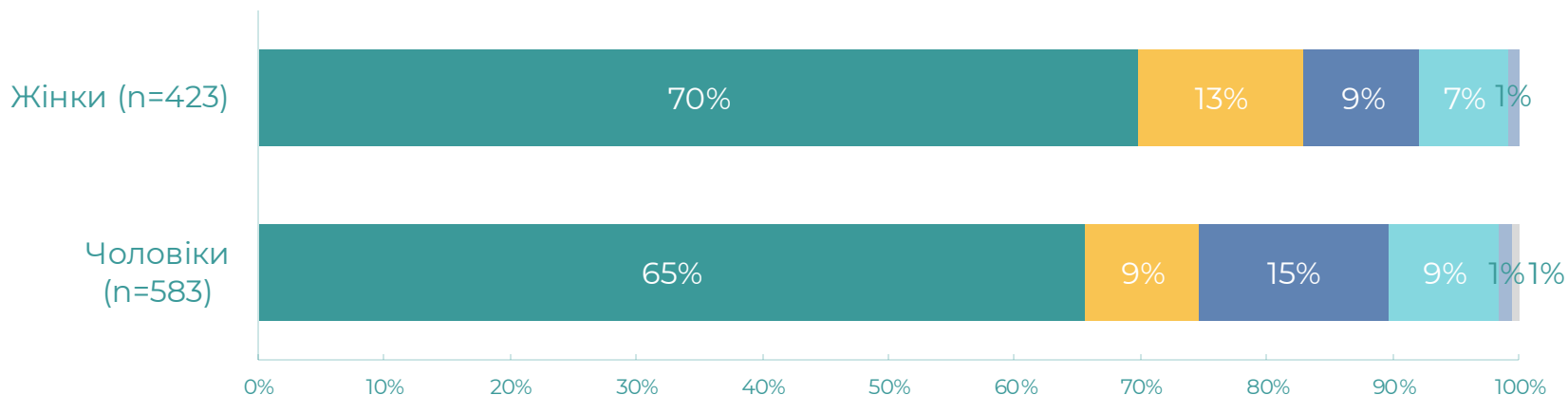
■ Важко відповісти/Немає відповіді

■ Тільки вчитеся

■ Не працюєте і не вчитеся

Який вид Вашого працевлаштування?

Серед тих, хто «Тільки працює» або «І працює, і вчиться», n=1,006



■ Повний робочий день

■ Неповний робочий день

■ Підприємець

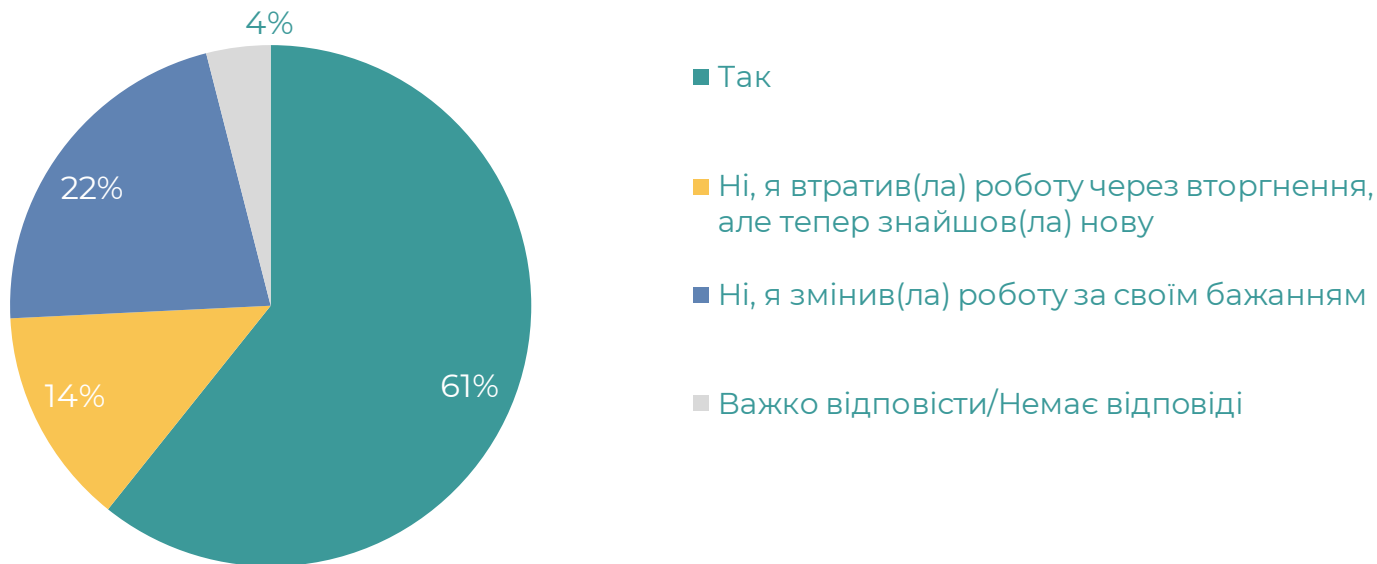
■ Фрілансер

■ Інше

■ Важко відповісти/Немає відповіді

Ви зараз працюєте на тій самій роботі, що й до повномасштабного вторгнення 24 лютого 2022 року?

Серед тих, хто «Тільки працює» або «І працює, і вчиться», n=1,006



Чи змінився формат Вашого навчання через повномасштабне вторгнення 24 лютого 2022 р.?

Серед тих, хто «Тільки вчиться» або «І працює, і вчиться», n=373



Які основні причини перешкоджають Вам влаштуватися на роботу/почати свій бізнес?

Серед тих, хто тільки вчиться або не працює та не вчиться, n=403

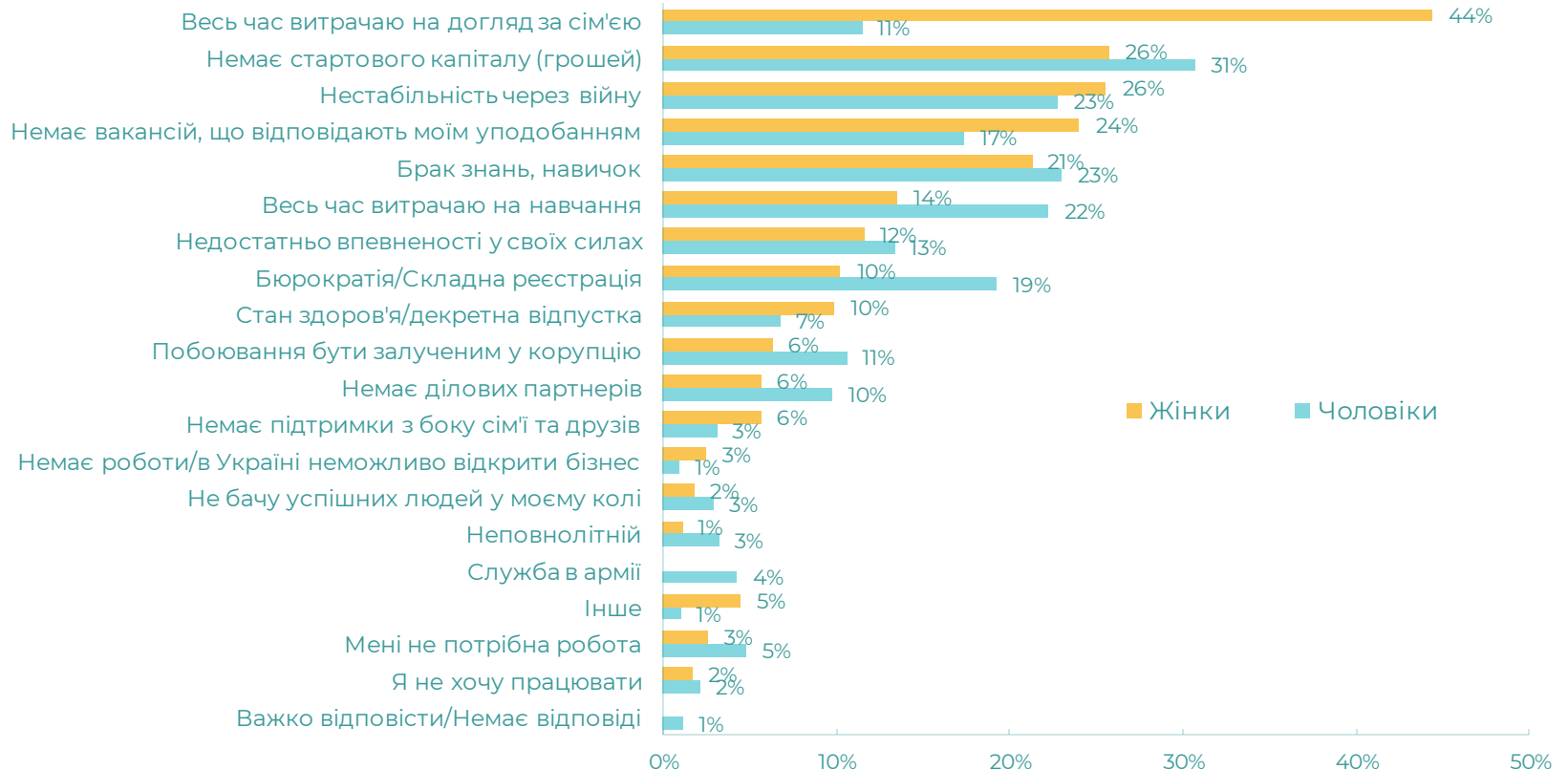
Можливо кілька відповідей



Які основні причини перешкоджають Вам влаштуватися на роботу/почати свій бізнес?

Серед тих, хто тільки вчиться або не працює та не вчиться, жінки n=267, чоловіки n=136

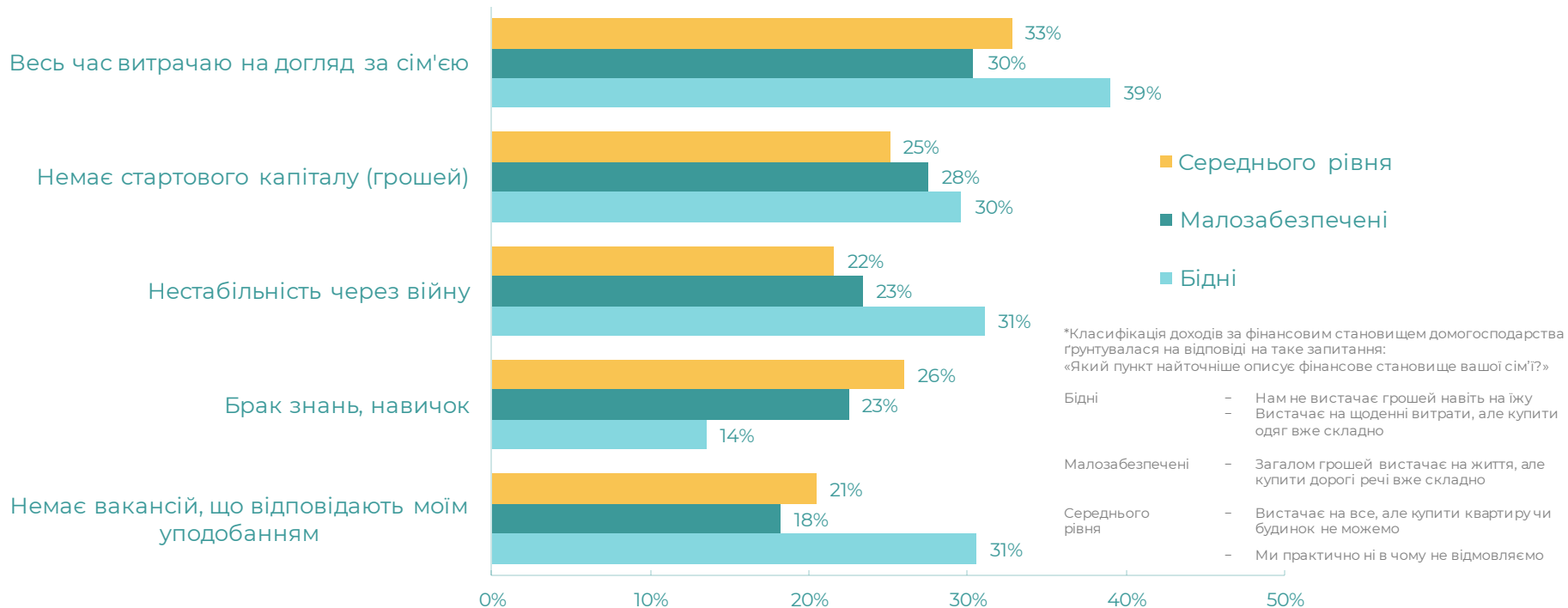
Можливо кілька відповідей



Які основні причини перешкоджають Вам влаштуватися на роботу/почати свій бізнес?

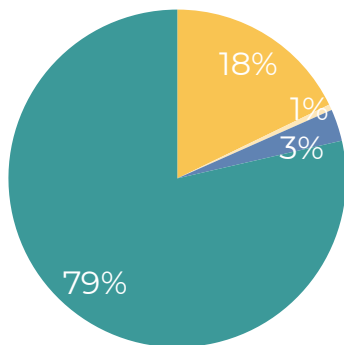
Серед тих, хто тільки вчиться або не працює та не вчиться, середній дохід* n=128, малозабезпечені n=173, бідні n=94.

Можливо кілька відповідей. ТОП-5



Чи довелося Вам пережити втрату роботи чи бізнесу через повномасштабне вторгнення 24 лютого 2022 року?

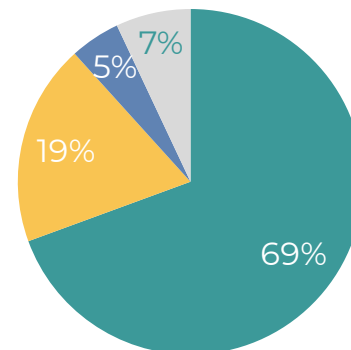
Серед тих, хто «Тільки вчиться» або «Не працює і не вчиться», n=403



- Так, втрата роботи
- Так, втрата бізнесу
- Так, втрата роботи та бізнесу
- Ні

Де Ви вчитеся?

Серед тих, хто «Тільки вчиться» або «І працює, і вчиться», n=373

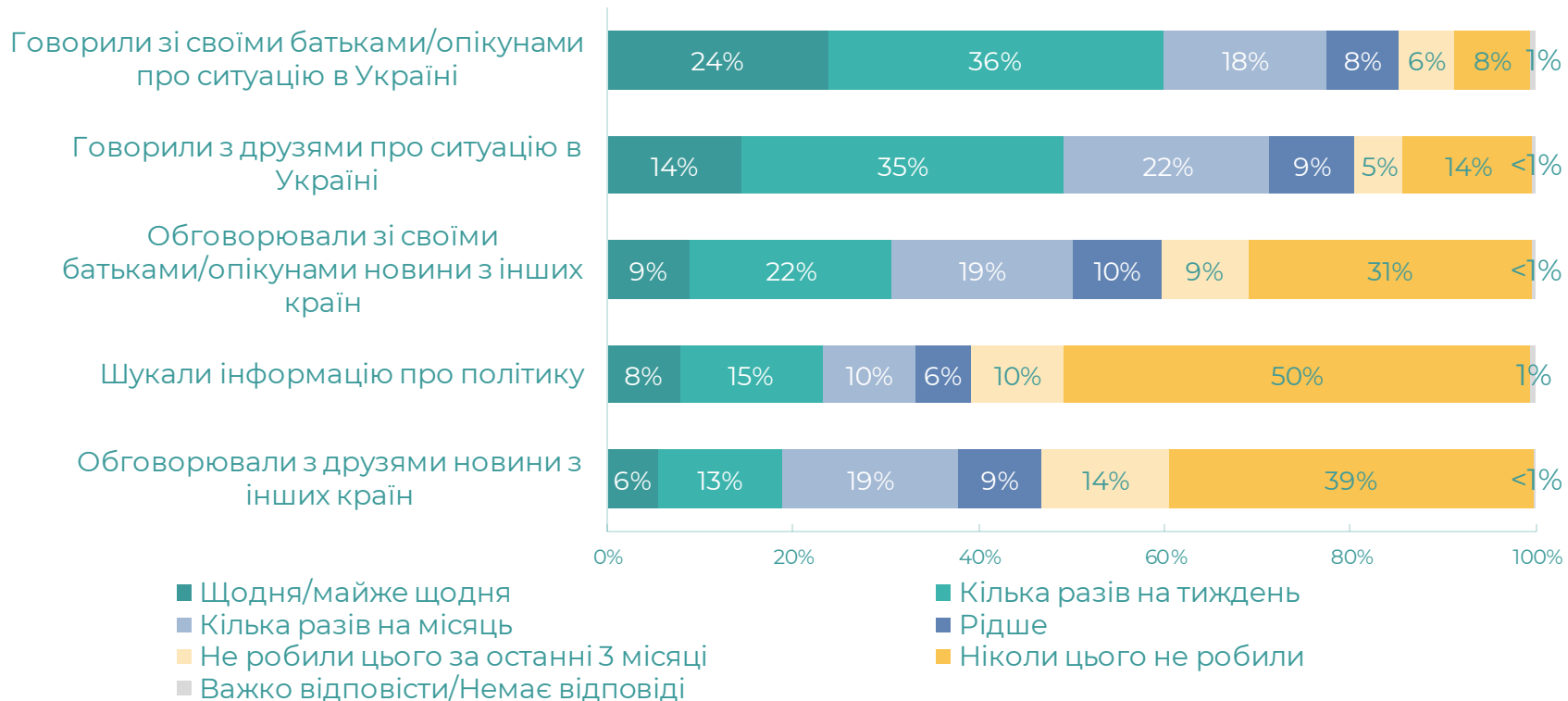


- В університеті, інституті тощо
- У коледжі, технікумі чи професійному училищі
- У школі
- Важко відповісти/Немає відповіді

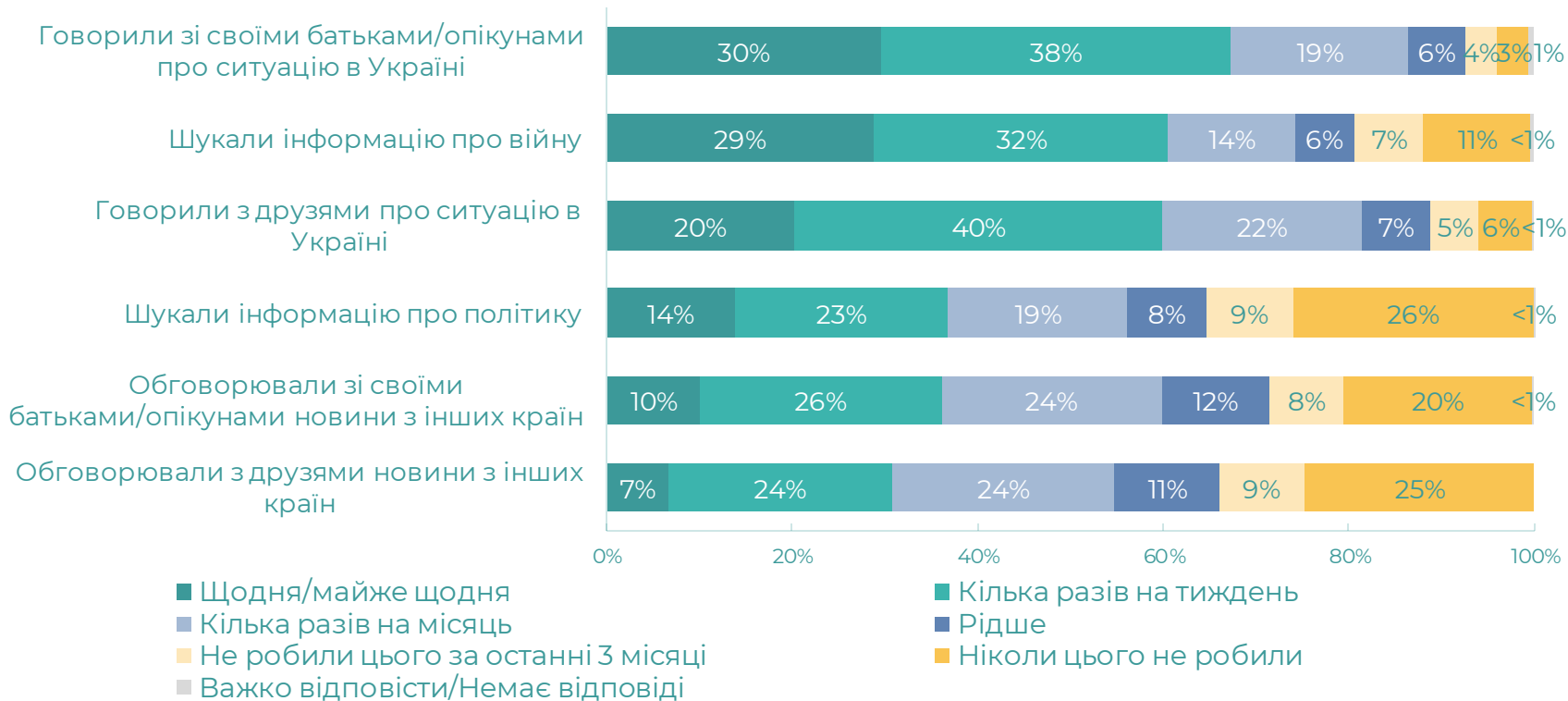


ГРОМАДСЬКА АКТИВНІСТЬ

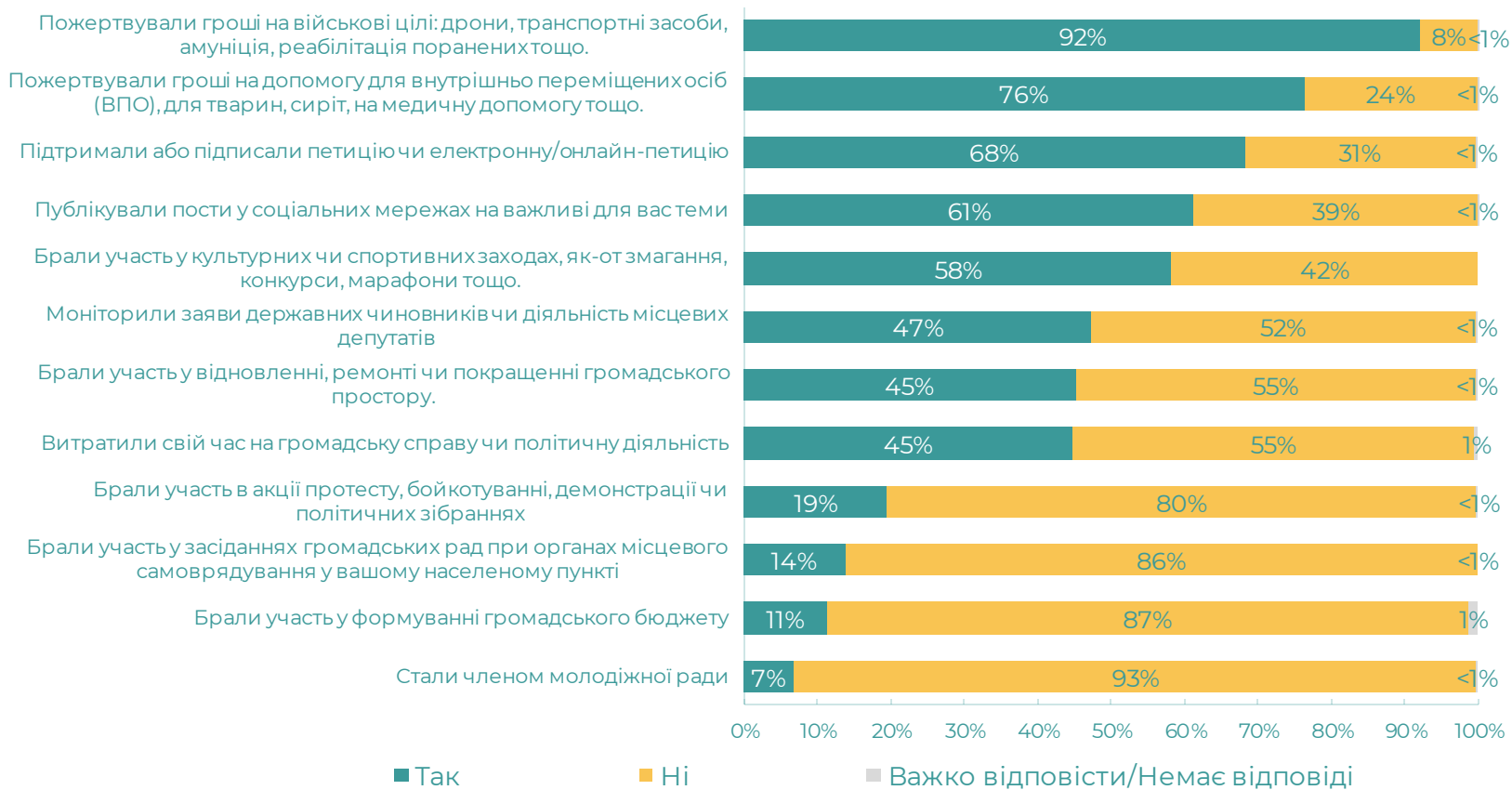
За останні три місяці як часто Ви...?



За останні три місяці як часто Ви...?



Чи займалися Ви коли-небудь такими видами діяльності?



Чи займалися Ви коли-небудь такими видами діяльності?

Показана відповідь «Так», n=1,483 у 2021 році, n=1,417 у 2023 році

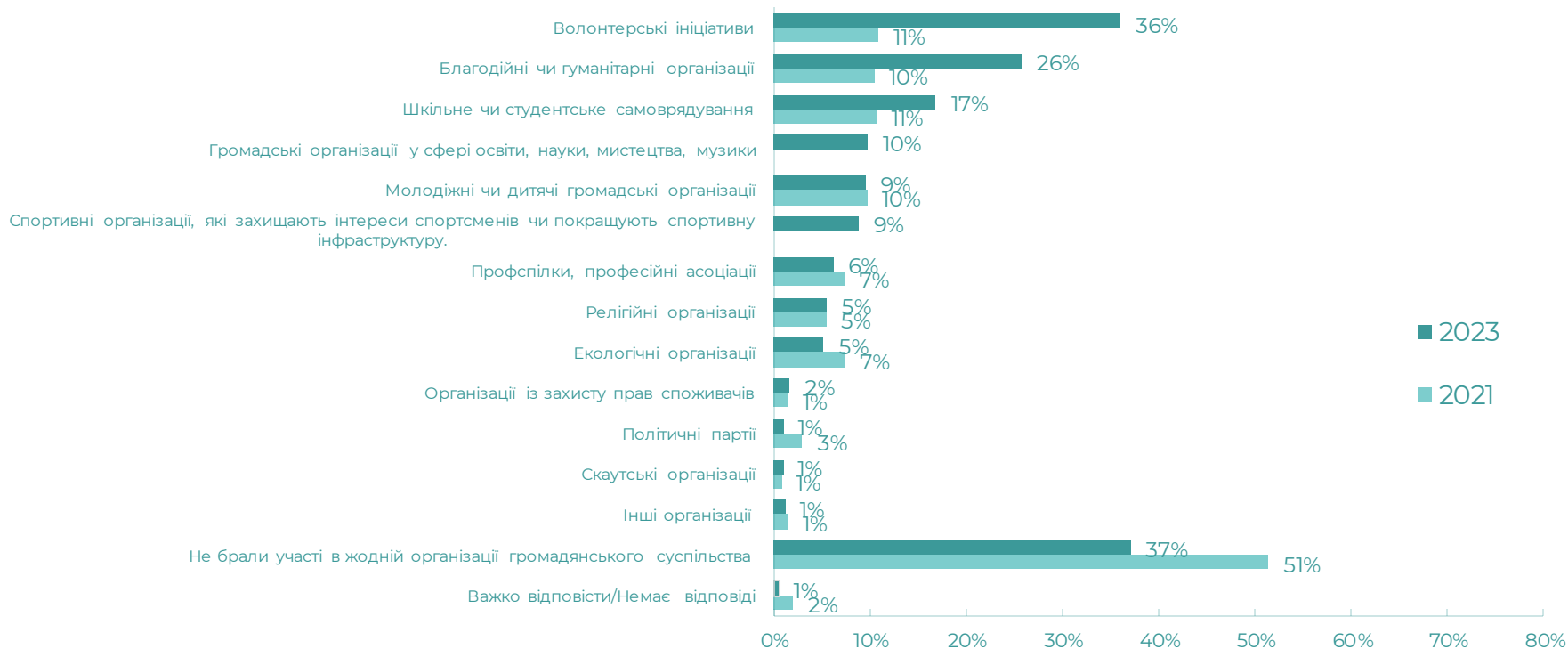


Показані лише пункти з подібними формулюваннями у 2021 та 2023 роках. Пряме порівняння з 2021 роком слід розглядати з обережністю через можливі зміни, пов'язані з воєнними діями, в поточній чисельності фактичного населення у віці від 18 до 35 років.

МРІЄМО ТА ДІЄМО

У яких організаціях громадянського суспільства Ви брали участь протягом останніх 12 місяців?

n=1,483 у 2021 році, n=1,417 у 2023 році. Можливо кілька відповідей



Пряме порівняння з 2021 роком слід розглядати з обережністю через можливі зміни, пов'язані з воєнними діями, в поточній чисельності фактичного населення у віці від 18 до 35 років.

МРІЄМО ТА ДІЄМО

КОРУПЦІЯ



Зараз я зачитаю опис деяких ситуацій. Скажіть про кожну з них, чи вважаєте Ви це корупцією?



*Практика серед тих, хто має владу або вплив, надавати перевагу родичам, друзям або колегам, особливо надаючи їм роботу

МРІЄМО ТА ДІЄМО

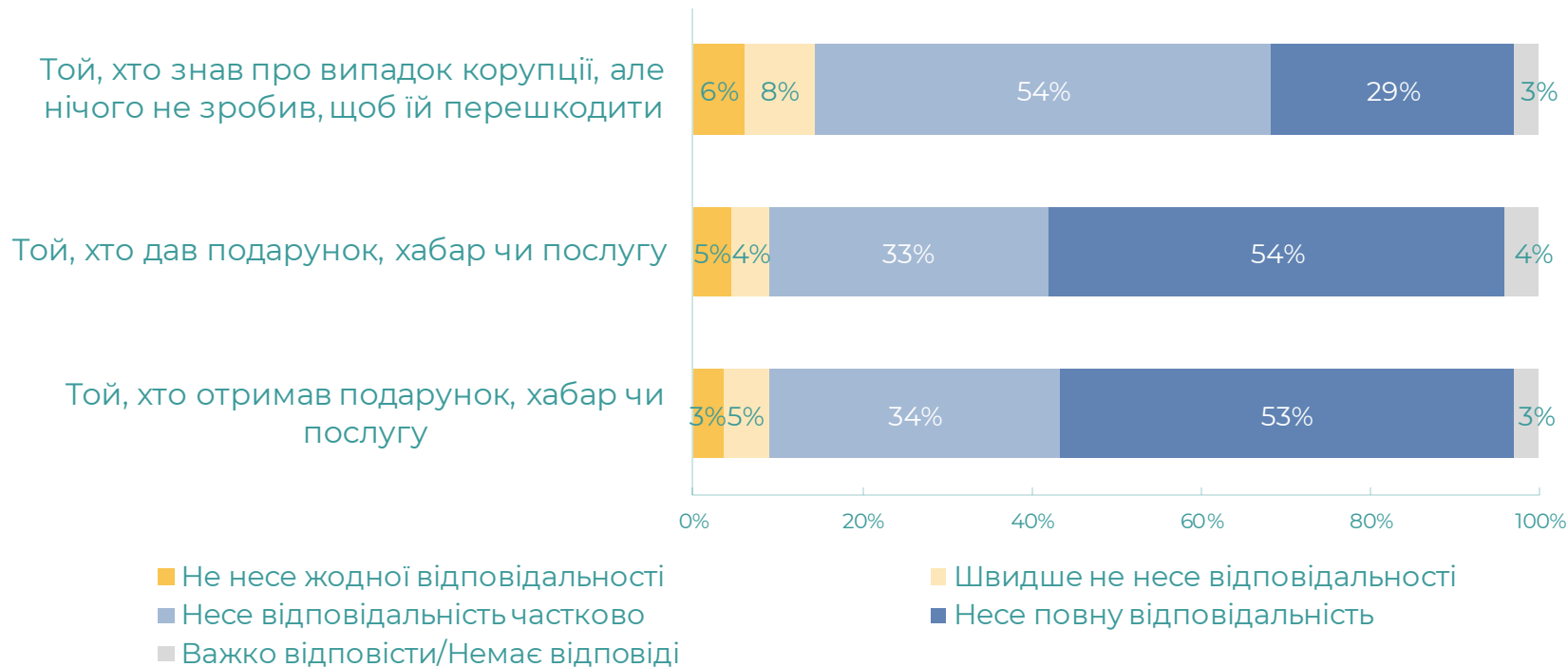
Зараз я зачитаю опис деяких ситуацій. Скажіть про кожну з них, чи вважаєте Ви це корупцією?



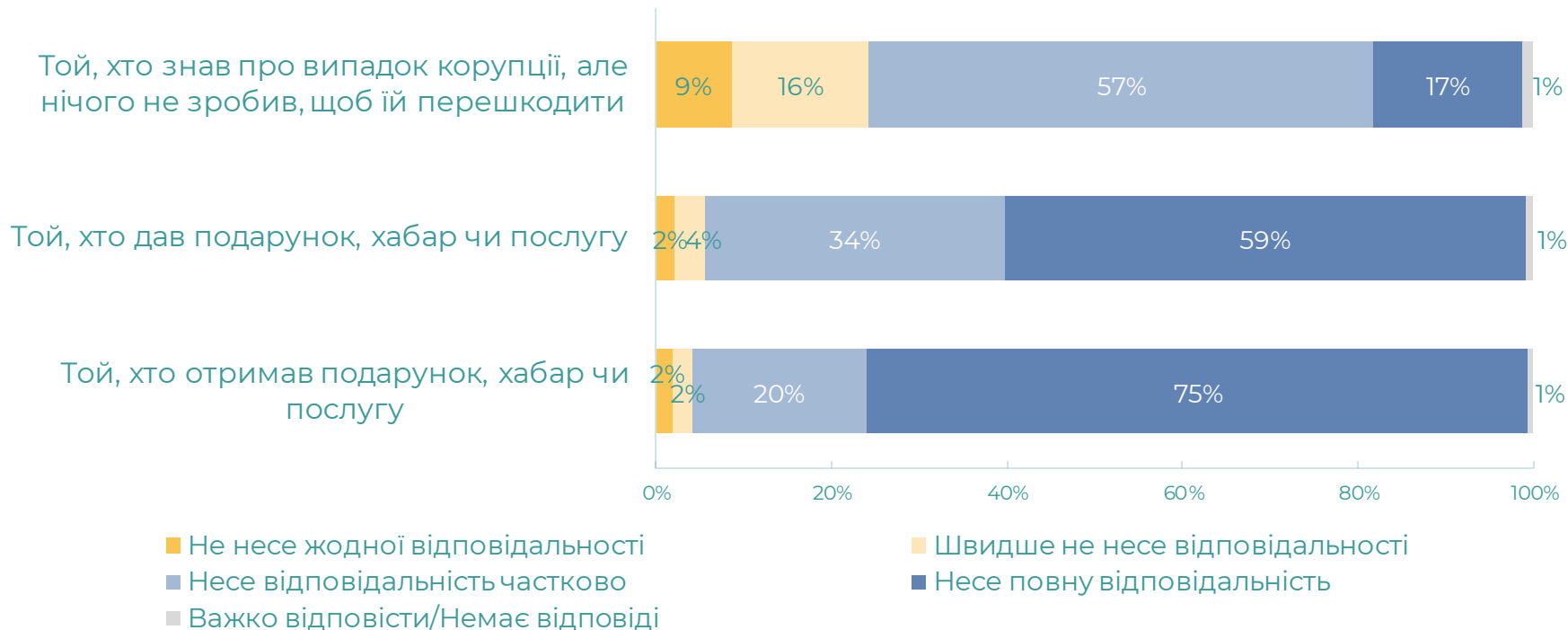
*Практика серед тих, хто має владу або вплив, надавати перевагу родичам, друзям або колегам, особливо надаючи їм роботу

МРІЄМО ТА ДІЄМО

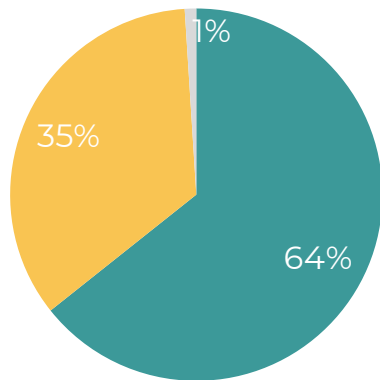
Наскільки, на Вашу думку, кожен із цих людей несе відповідальність за корупцію?



Наскільки, на Вашу думку, кожен із цих людей несе відповідальність за корупцію?



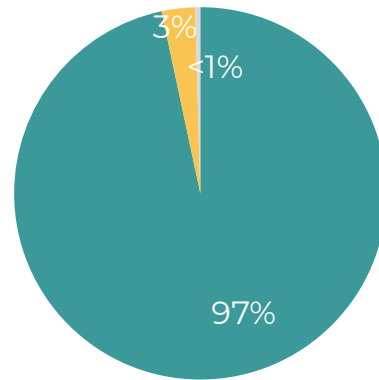
Чи знаєте Ви або чули про випадки, коли хтось надавав послугу, дарував подарунок чи давав хабар державному службовцю, в тому числі адміністрації чи персоналу школи або лікарні, в обмін на їхні послуги?



- Так
- Ні
- Важко відповісти/Немає відповіді

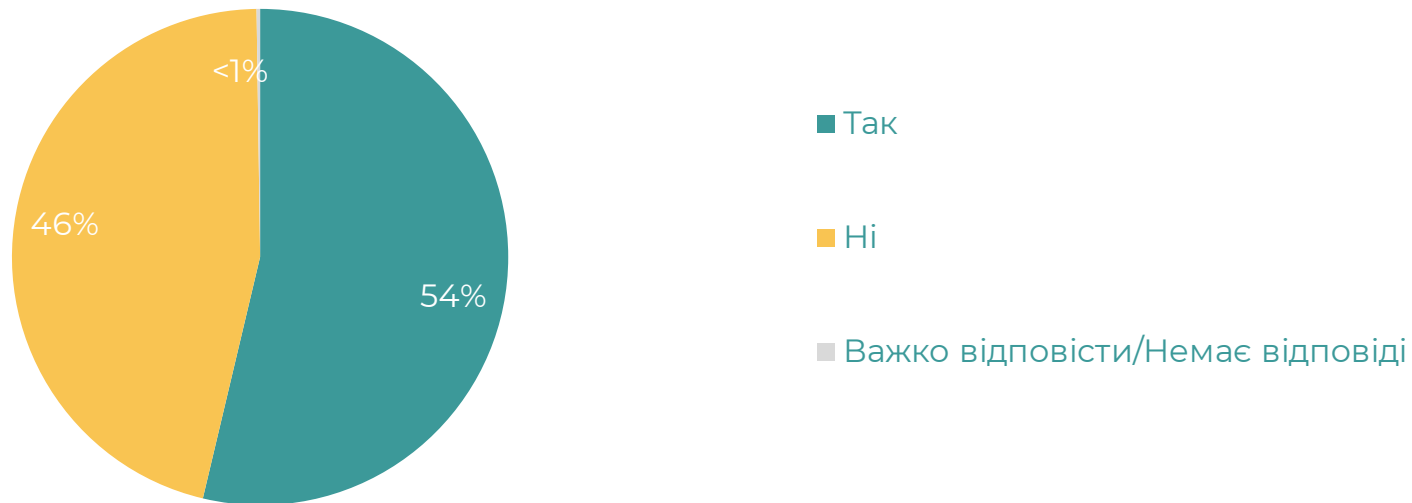
Чи вважаєте Ви це випадком корупції?

Серед тих, хто знає про когось або чув про те, що хтось колись надавав послугу, давав подарунок або давав хабар державному службовцю, n=914



- Так
- Ні
- Важко відповісти/Немає відповіді

Ви знаєте, як повідомити про корупцію?

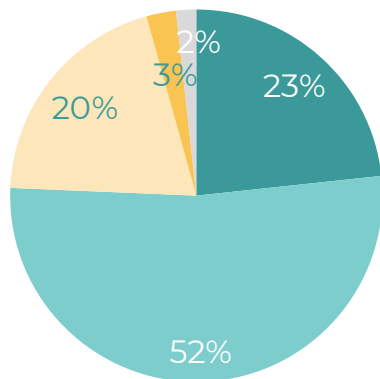


Яким чином Ви би повідомили про корупцію?

Можливо кілька відповідей



Ви повідомили би про випадок корупції, якби дізналися про нього?



- Точно так
- Швидше за все, так
- Швидше за все, ні
- Точно ні
- Важко відповісти/Немає відповіді

Чому?

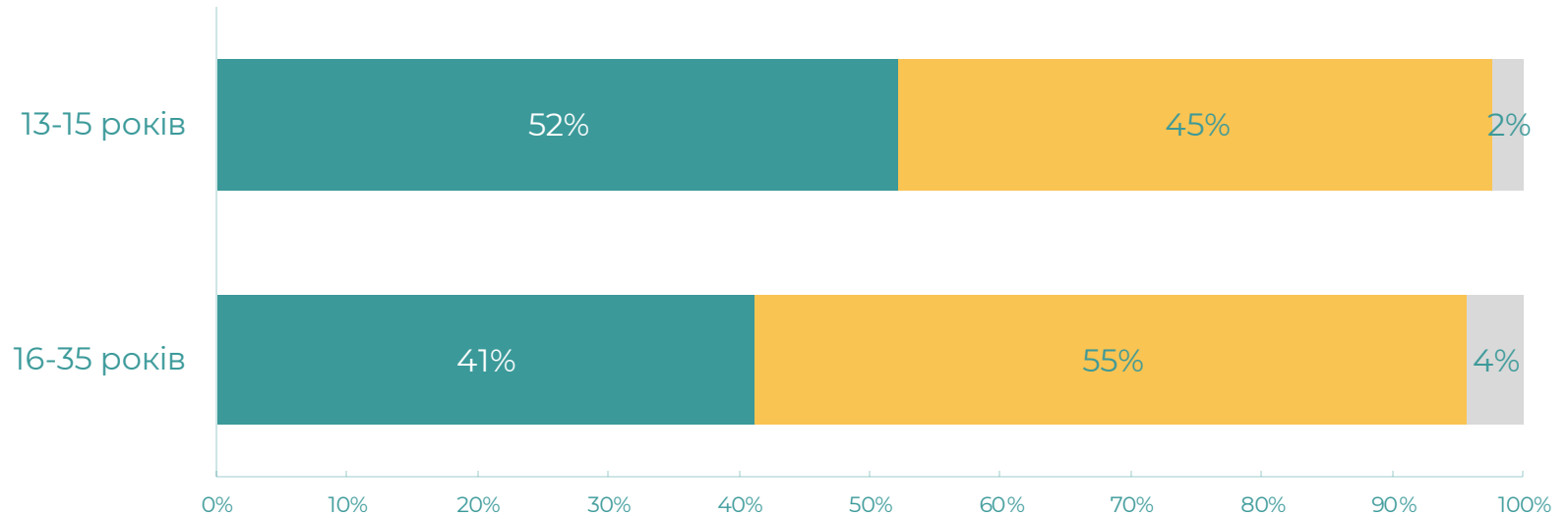
Серед тих, хто швидше за все або точно не повідомив би, n=319. Можливо кілька відповідей, спонтанна відповідь



ВОЛОНТЕРСТВО

A group of four hikers is shown on a rocky trail at dusk. One hiker in the foreground is climbing a rock, while others are positioned above, some offering assistance. The scene is overlaid with a teal tint. In the bottom right corner, there is a large, stylized geometric graphic consisting of several overlapping, nested shapes in a lighter teal color.

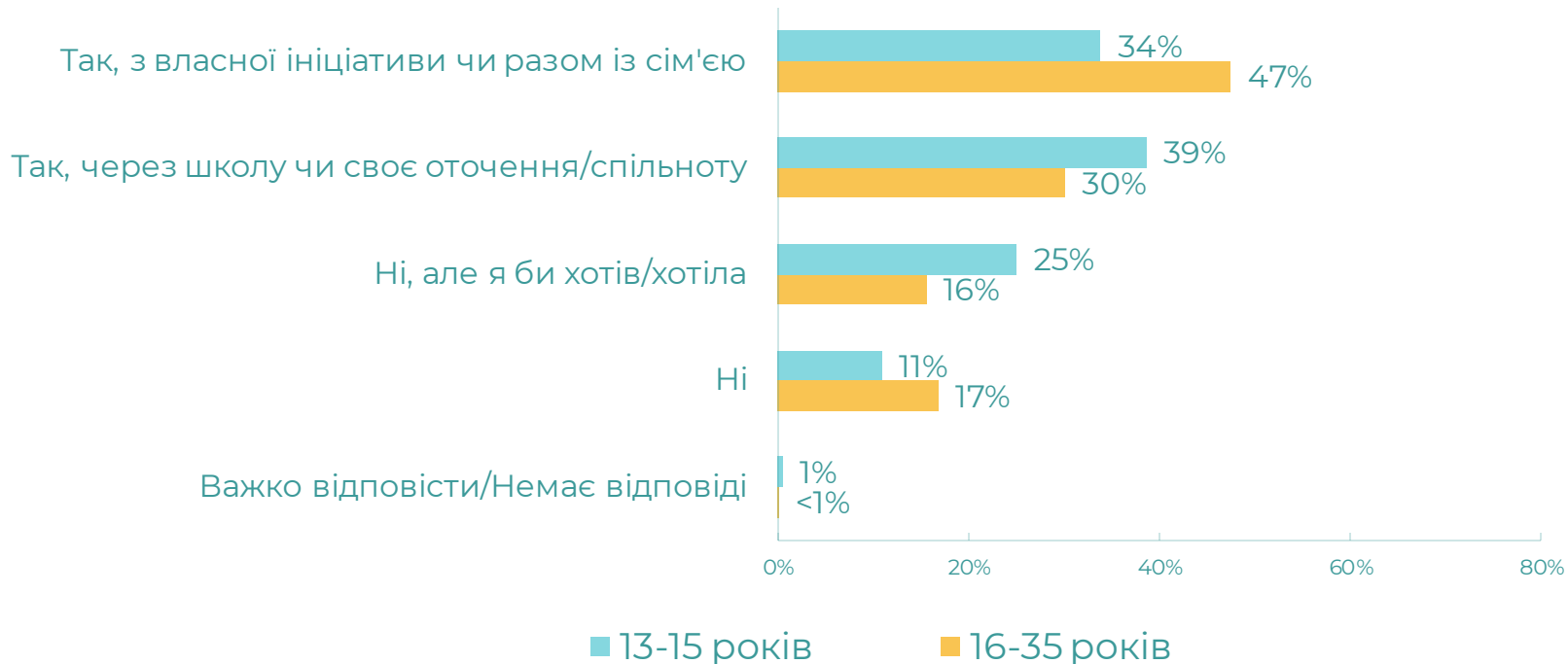
На Вашу думку, якщо хтось жертвує гроші, це один із видів волонтерства чи окремий вид допомоги?



■ Один із видів волонтерства ■ Окремий вид допомоги ■ Важко відповісти/Немає відповіді

Чи брали Ви участь у будь-якій волонтерській діяльності після повномасштабного вторгнення 24 лютого 2022 року? Будь ласка, не зараховуйте до волонтерства грошові пожертвування.

Можливо кілька відповідей



Якщо Ви хотіли би стати волонтером, але не можете зараз, скажіть, будь ласка, що Вам заважає?

Серед тих, хто не волонтерить, але хотів би, n=131

Кілька відповідей. Спонтанна відповідь



Якщо Ви хотіли би стати волонтером, але не можете зараз, скажіть, будь ласка, що Вам заважає?

Серед тих, хто не волонтерить, але хотів би, n=221

Кілька відповідей. Спонтанна відповідь



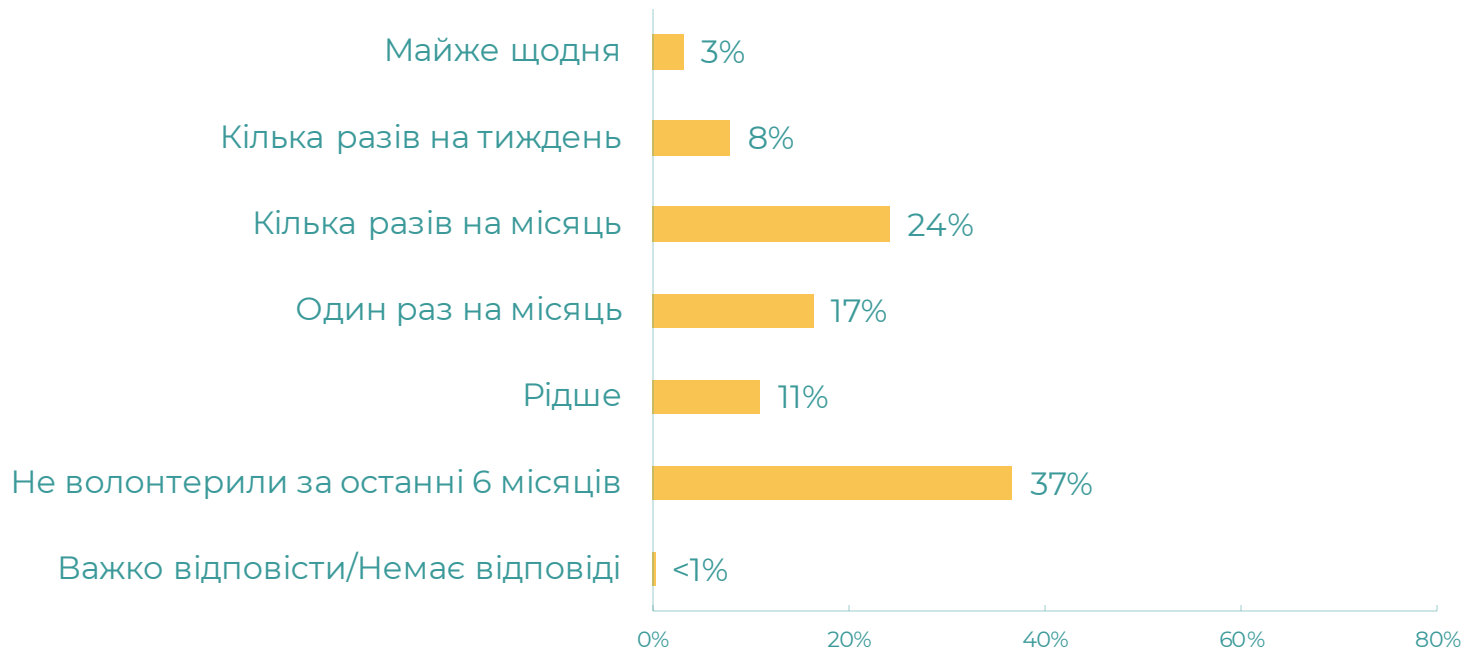
У якій сфері Ви волонтерите?

Серед тих, хто волонтерить, n=333 (13-15 років), n=954 (16-35 років)

Можливо декілька відповідей



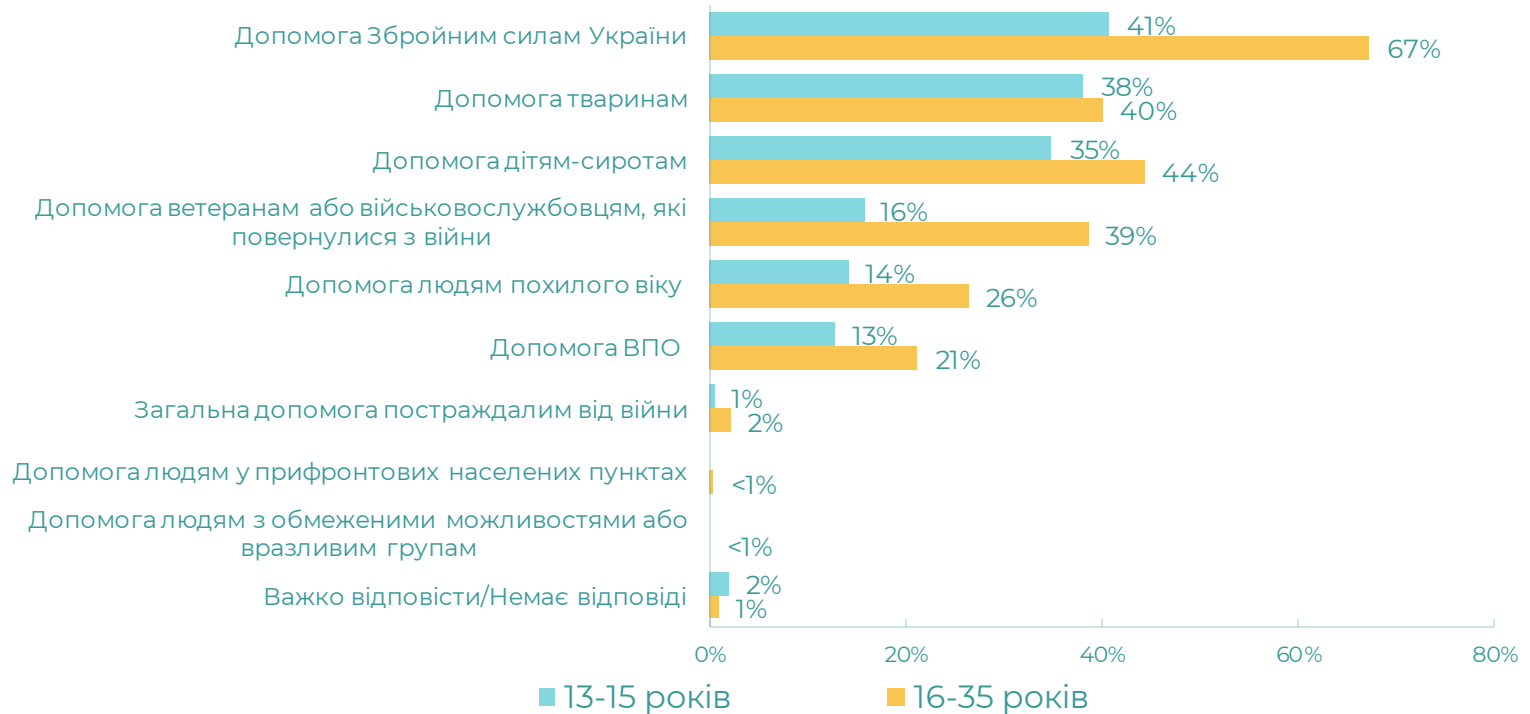
Як часто Ви волонтерили за останні 6 місяців?



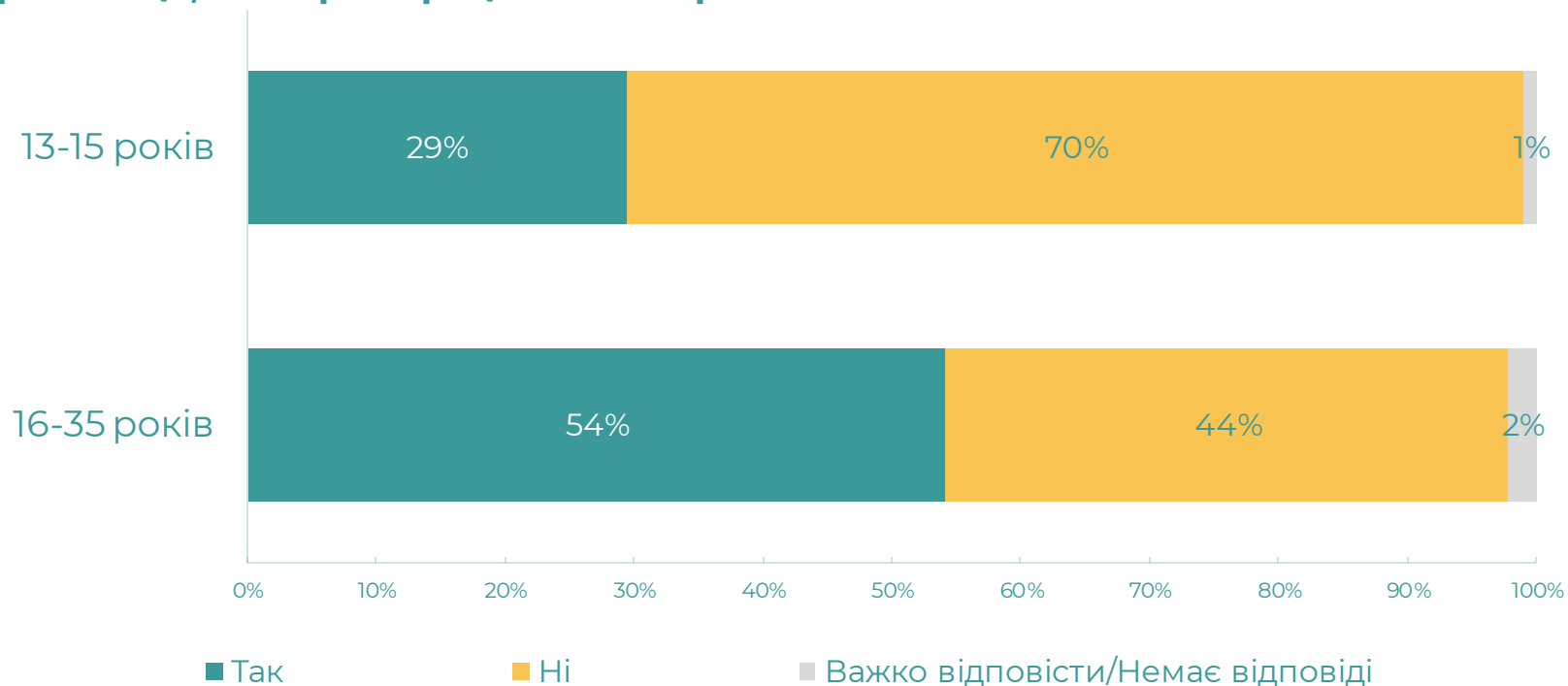
У яких сферах Ви хотіли би волонтерити?

Серед тих, хто не волонтерить, але хотів би, n=131 (13-15 років), n=221 (16-35 років)

Можливо декілька відповідей



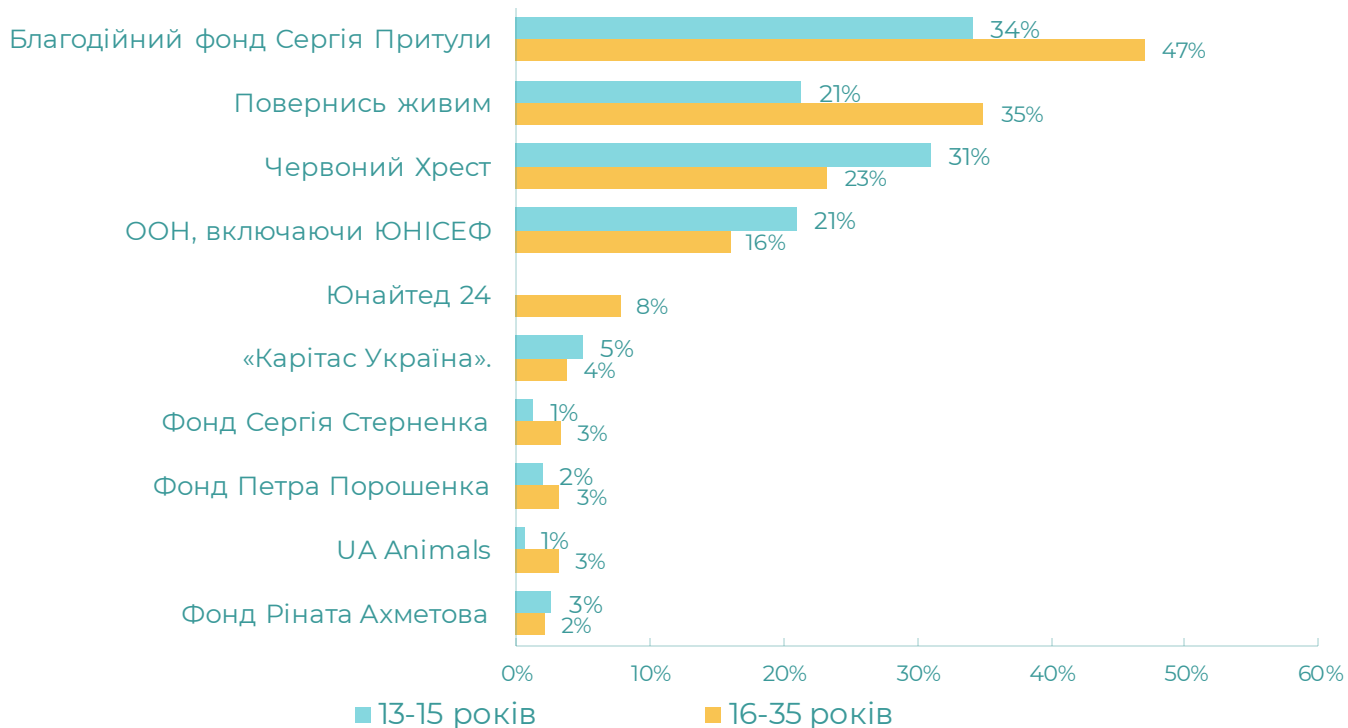
Чи можете Ви назвати якісь українські чи міжнародні волонтерські організації, які зараз працюють в Україні?



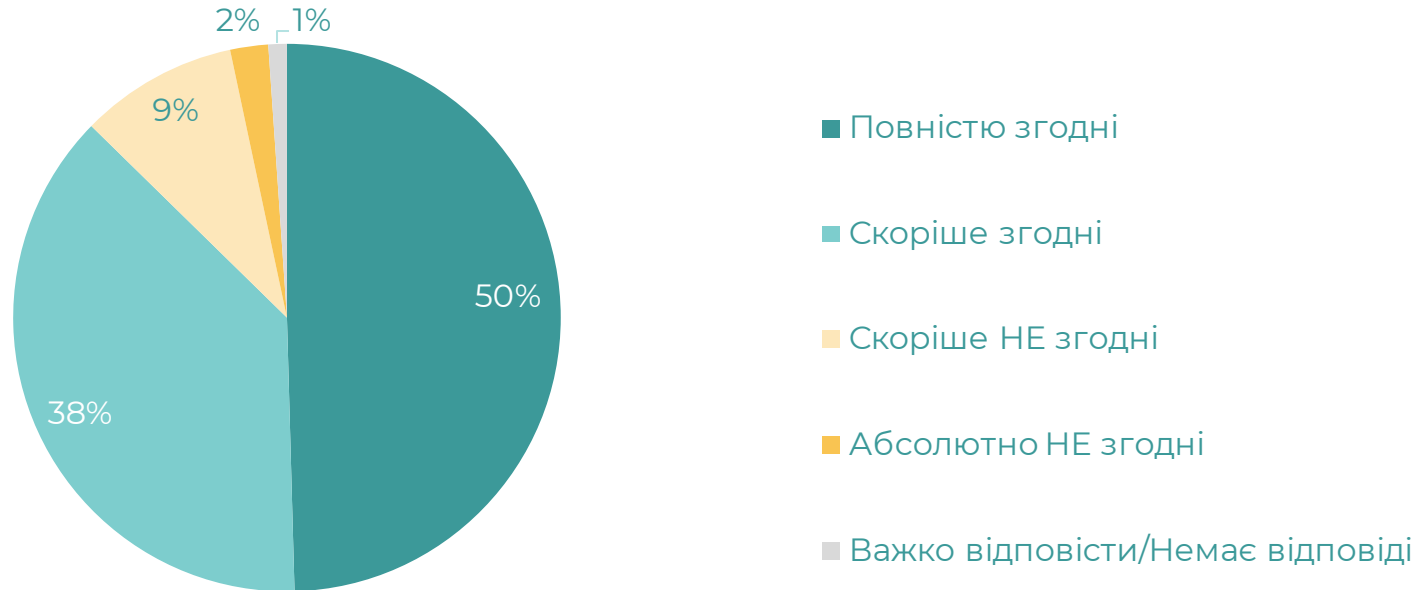
Будь ласка, вкажіть (назви деяких українських або міжнародних волонтерських організацій, які зараз діють в Україні)

Серед тих, хто може назвати організації, n=155 (13-15 років), n=775 (16-35 років)

Кілька відповідей. Спонтанна відповідь. ТОП-10



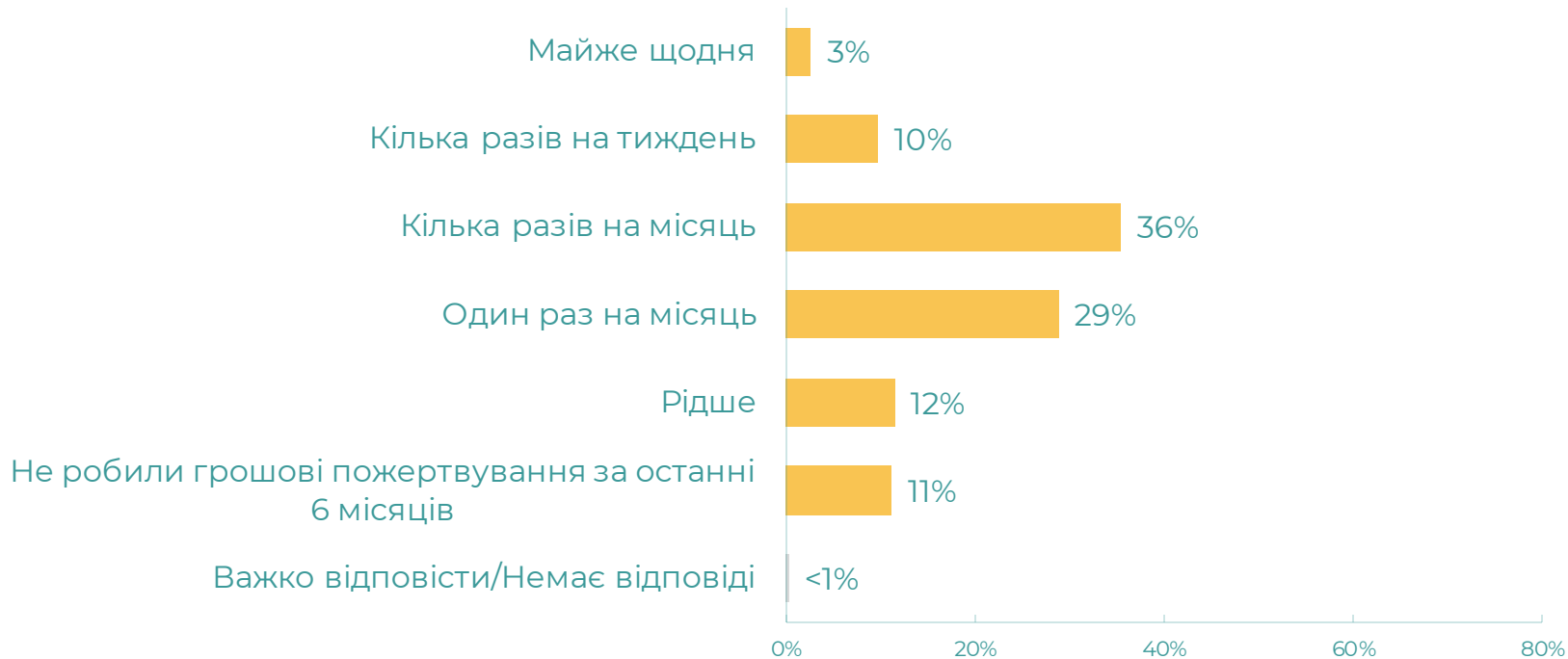
Наскільки Ви згодні чи не згодні з тим, що волонтерські організації мають працювати в Україні на постійній основі?



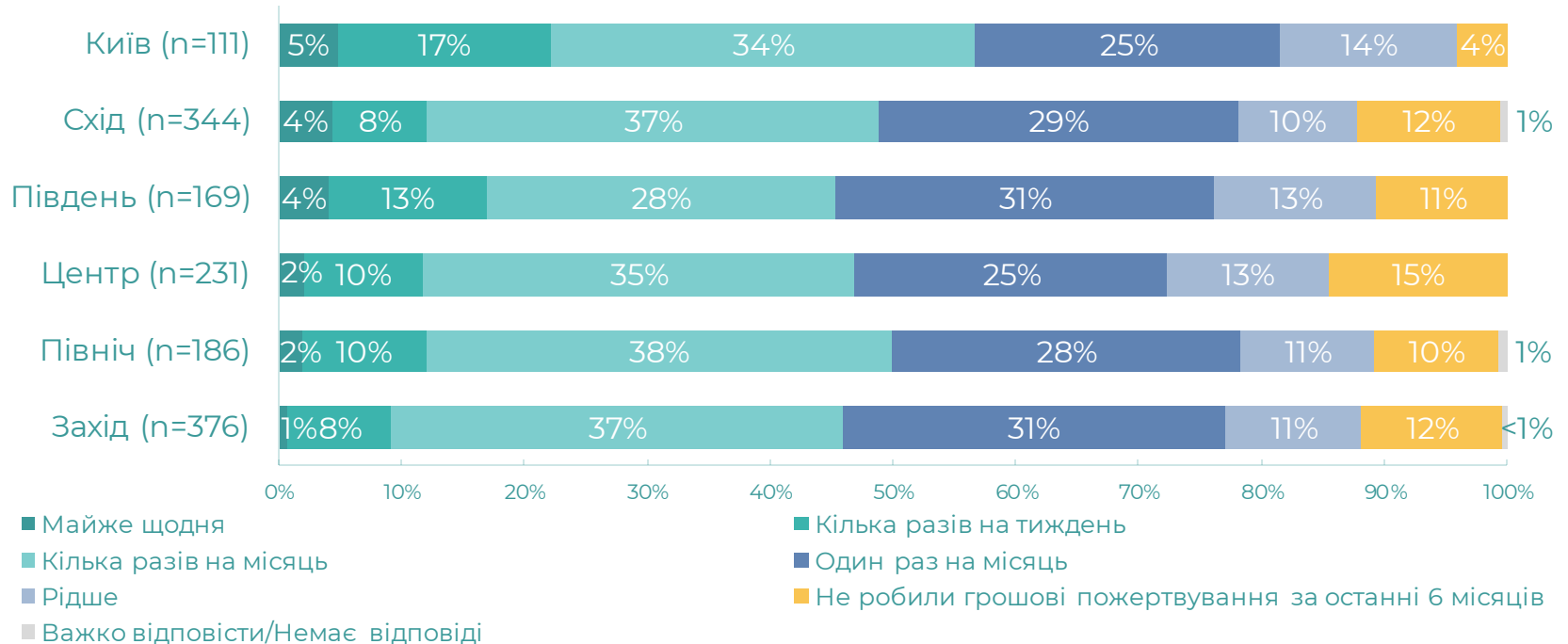
ПОЖЕРТВУВАННЯ

A young man with short, light-colored hair is hugging a woman from behind. He is smiling broadly, showing his teeth. The woman has dark hair tied back. The entire image is overlaid with a teal color. On the right side, there are several bright green, nested, arrow-like geometric shapes pointing towards the right.

Як часто Ви робили грошові пожертвування за останні 6 місяців?



Як часто Ви робили грошові пожертвування за останні 6 місяців?



Який для Вас найпростіший спосіб зробити пожертвування?

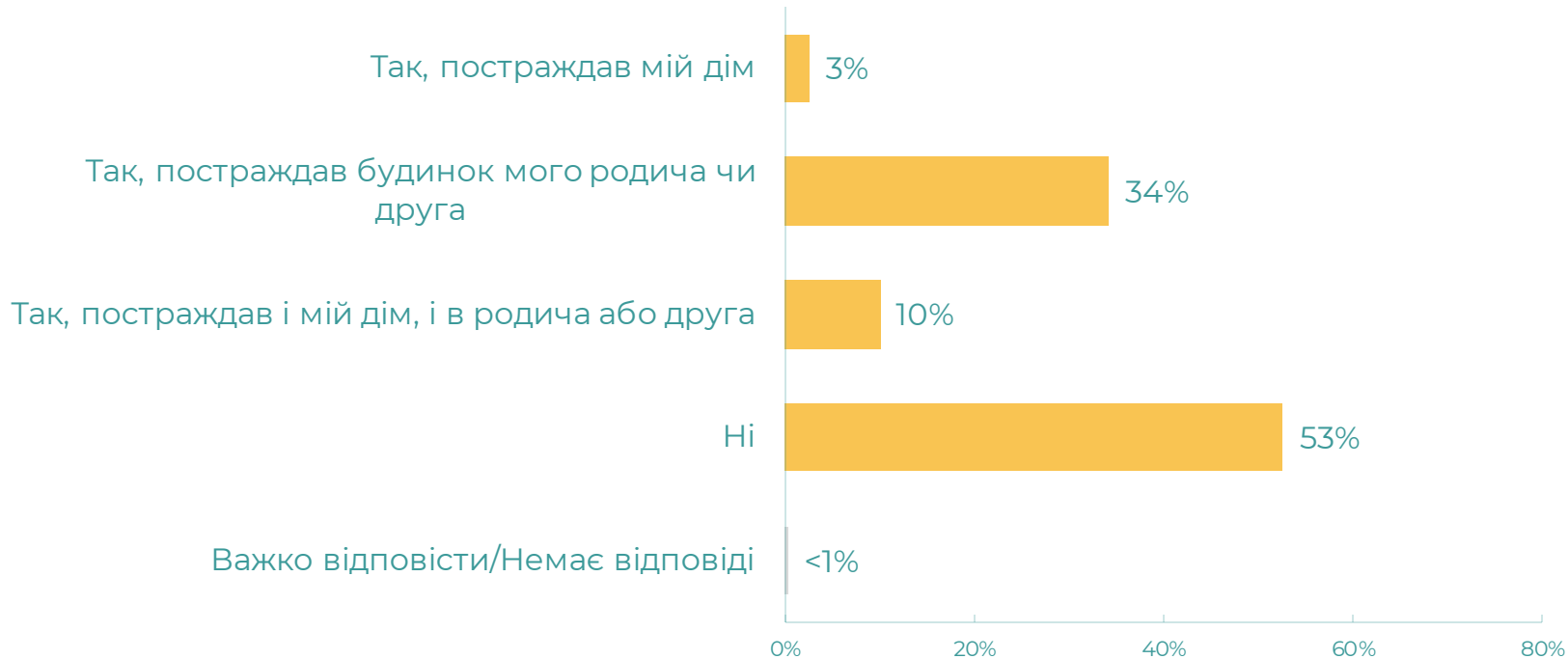
Можливо кілька відповідей



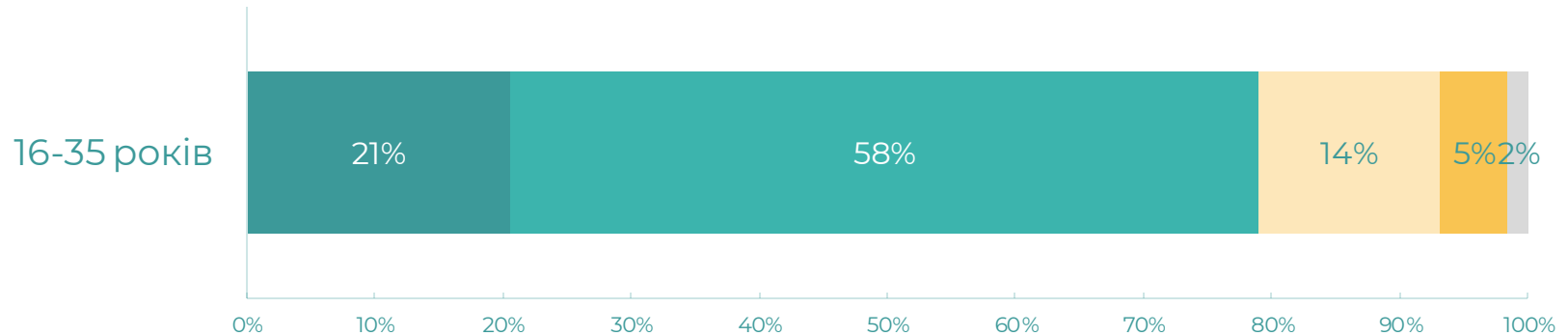
ВІДБУДОВА



Чи постраждав через війну Ваш дім чи дім Вашого родича або друга?

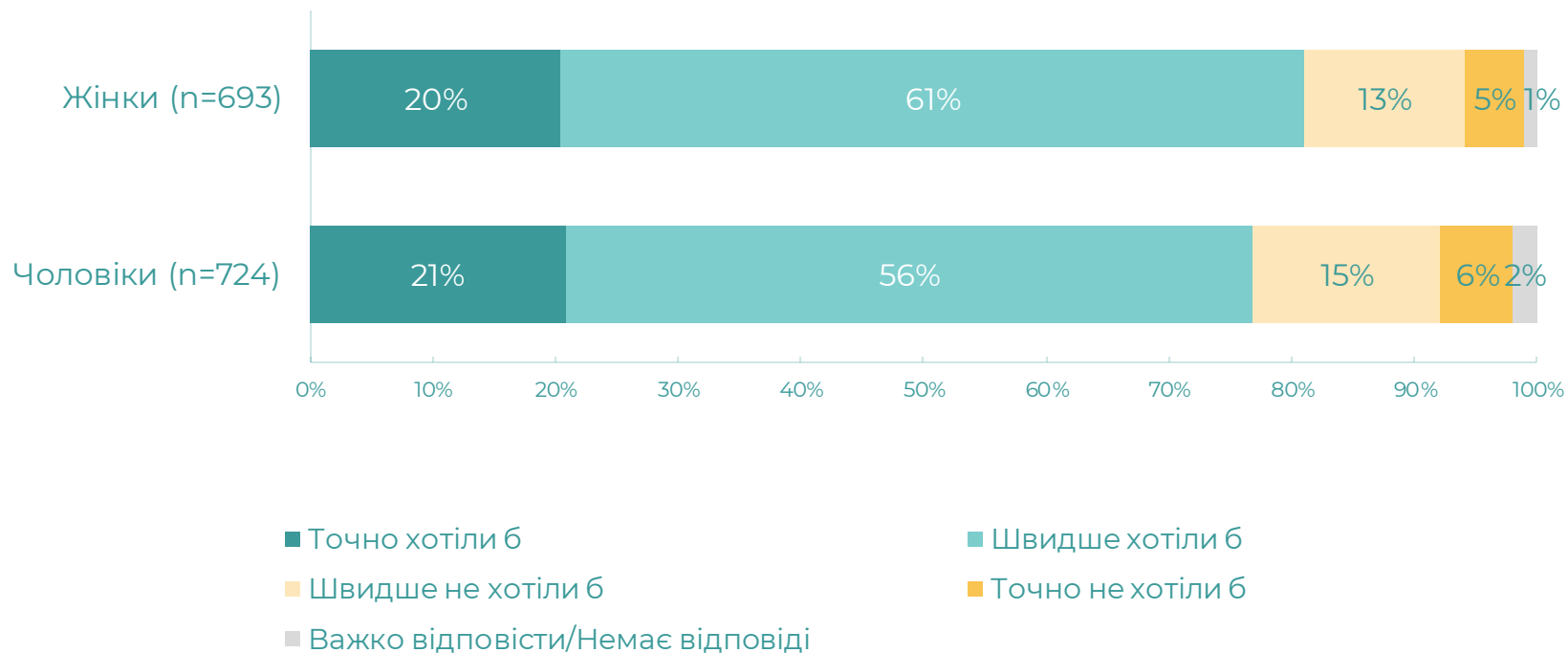


Якою мірою Ви б хотіли бути залучені до активностей, спрямованих на відбудову?

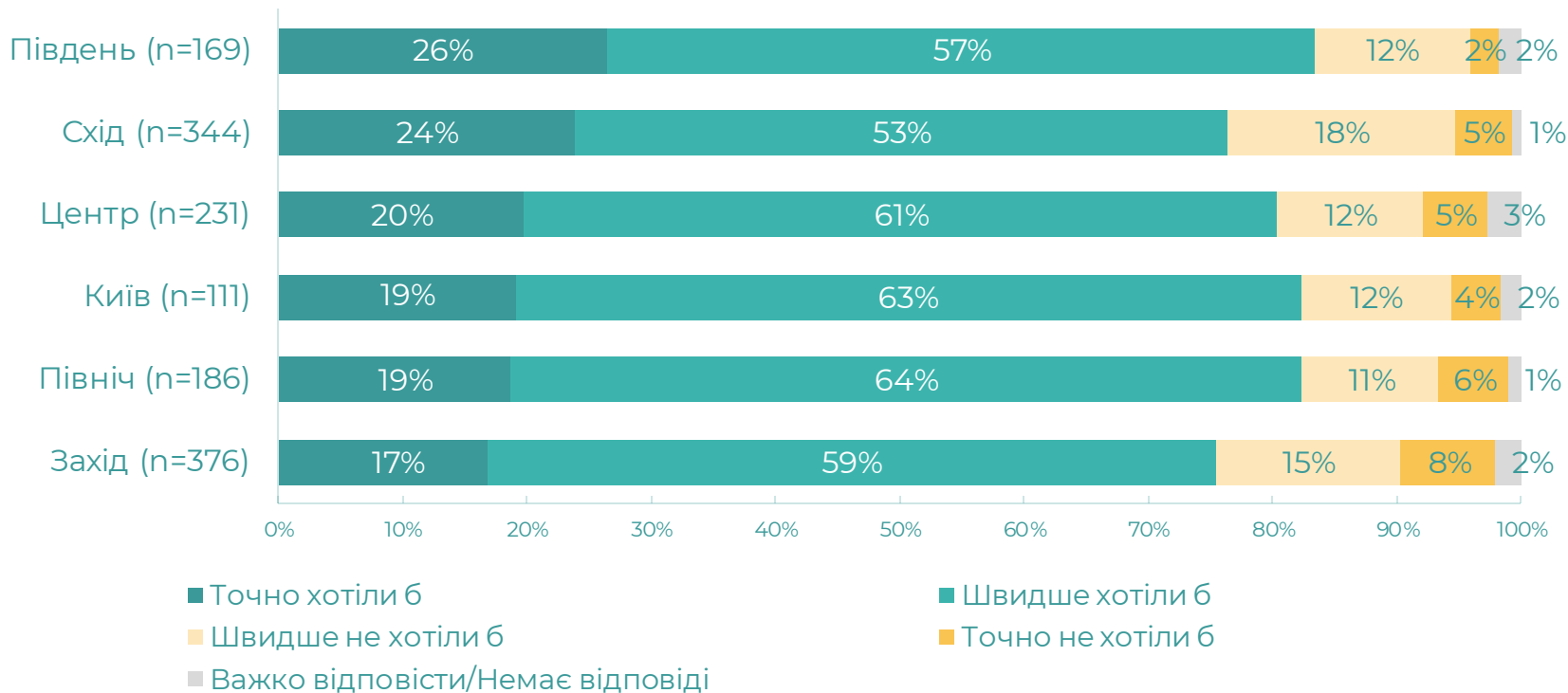


- Точно хотіли б
- Швидше хотіли б
- Швидше не хотіли б
- Точно не хотіли б
- Важко відповісти/Немає відповіді

Якою мірою Ви б хотіли бути залучені до активностей, спрямованих на відбудову?



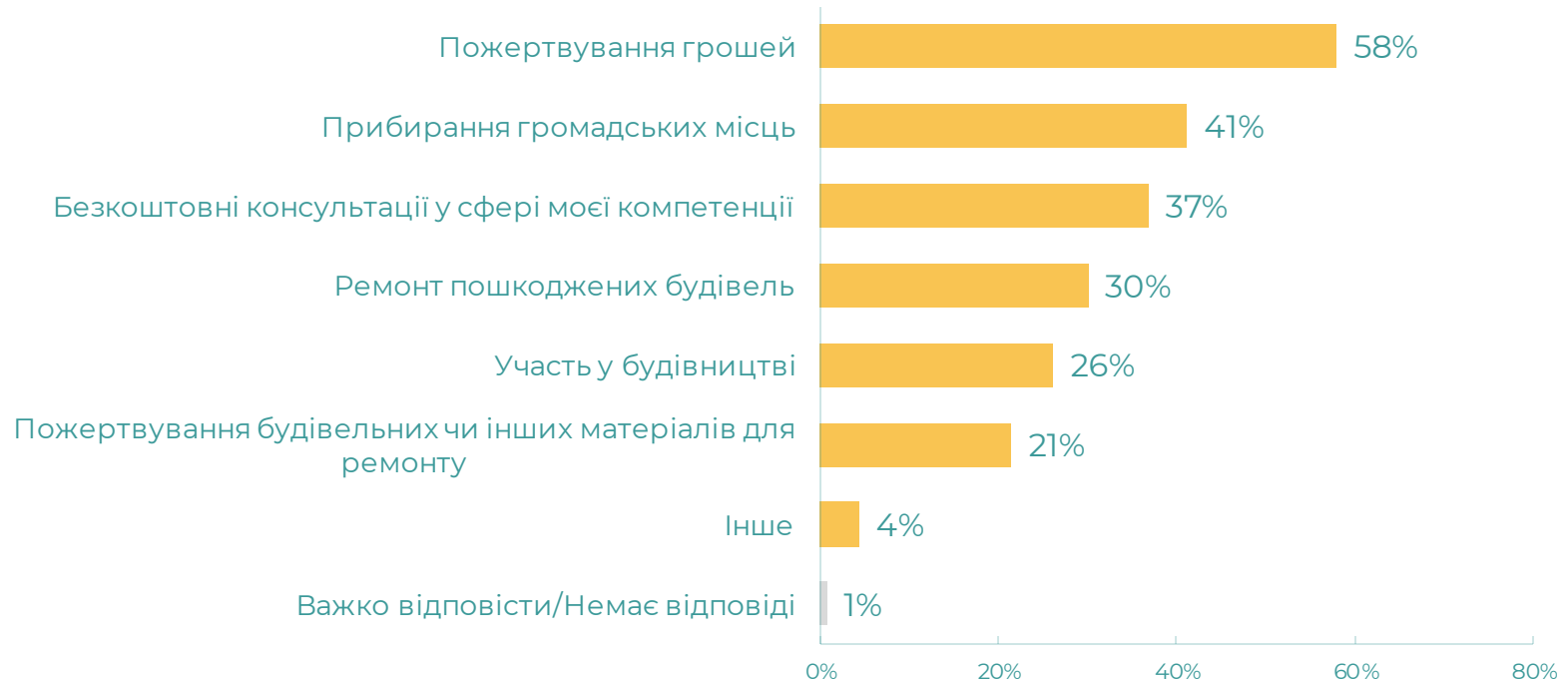
Якою мірою Ви б хотіли бути залучені до активностей, спрямованих на відбудову?



Як саме Ви хотіли б бути залучені до активностей, спрямованих на відбудову?

Серед тих, хто хотів би займатися відбудовою України, n=1,118

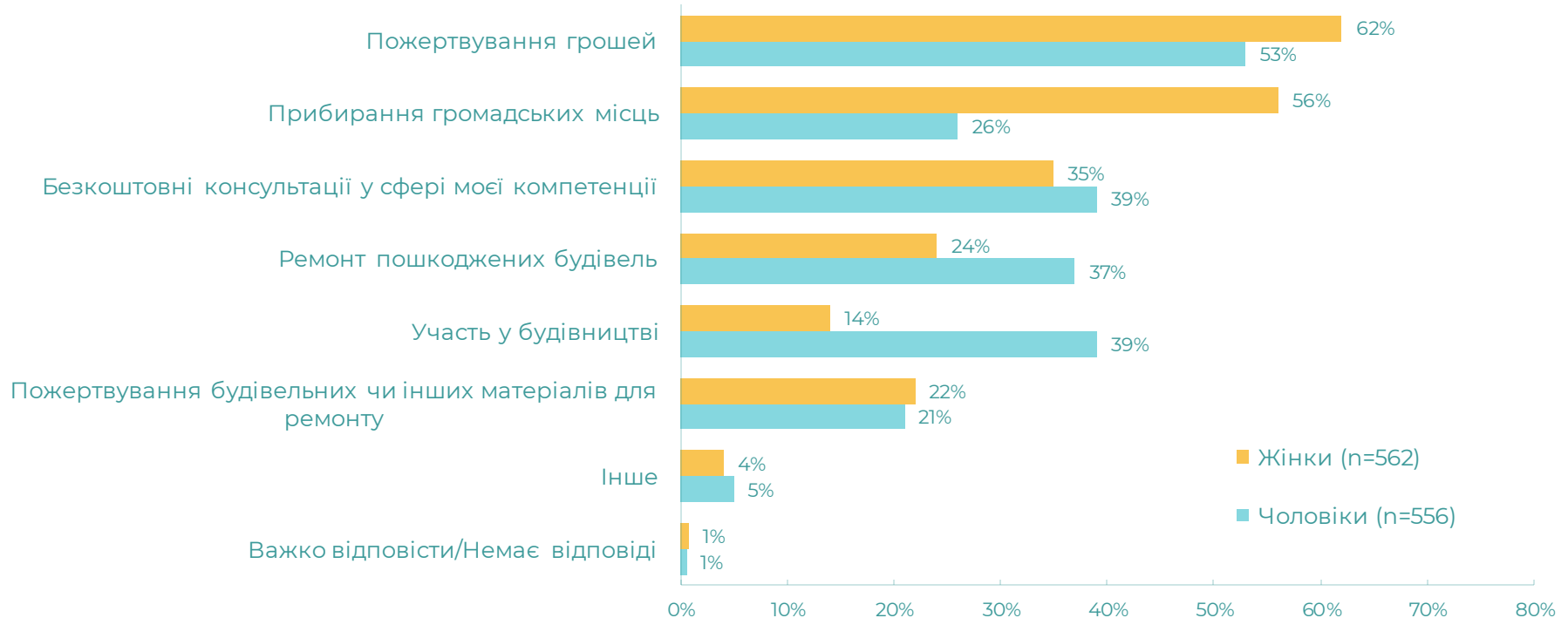
Можливо кілька відповідей



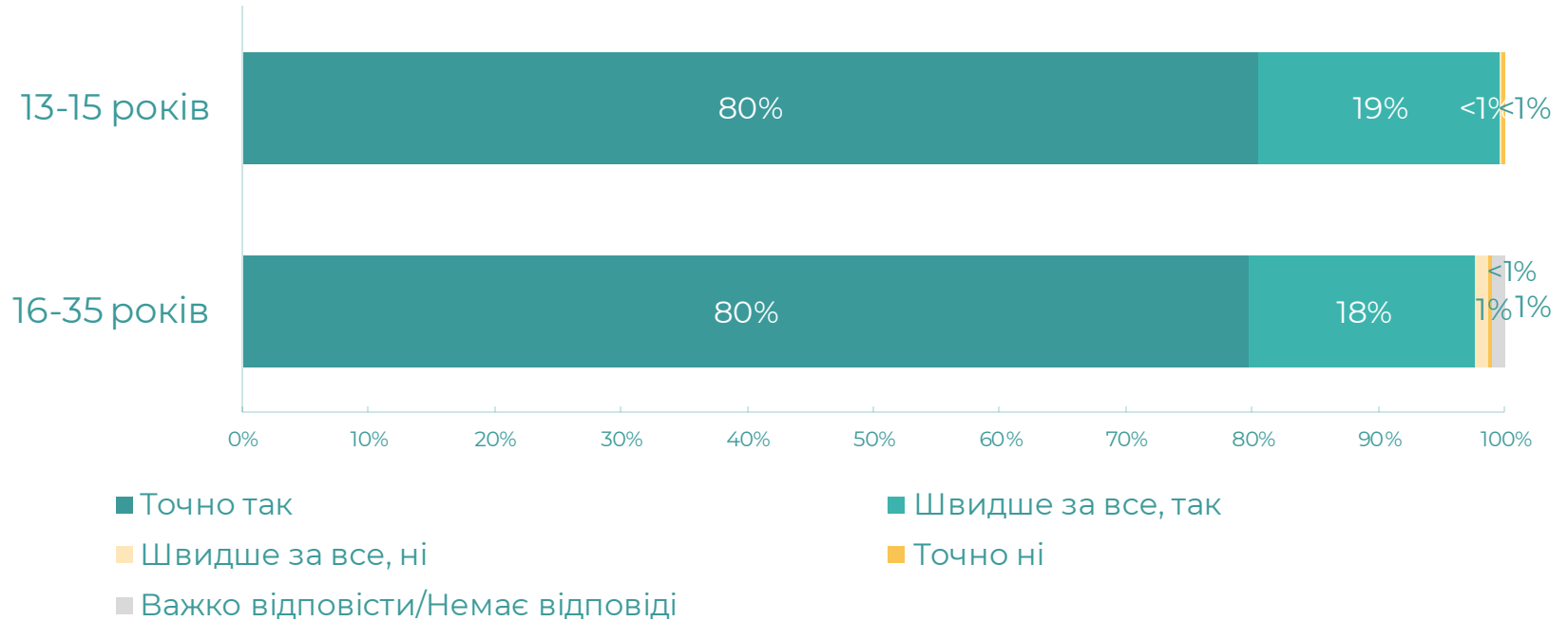
Як саме Ви хотіли б бути залучені до активностей, спрямованих на відбудову?

Серед тих, хто хотів би займатися відбудовою України, n=1,118

Можливо кілька відповідей



Ви вірите, що Україна переможе у війні?



**СПРИЙНЯТТЯ МАЙБУТНЬОГО ТА
МОЖЛИВОСТЕЙ**



Наскільки Ви згодні чи не згодні з такими твердженнями?



МРІЄМО ТА ДІЄМО

Наскільки Ви згодні чи не згодні з такими твердженнями?

Серед тих, хто повністю або скоріше згодні, жінки n=693, чоловіки n=724



ДИСКРИМІНАЦІЯ І МЕНШИНИ

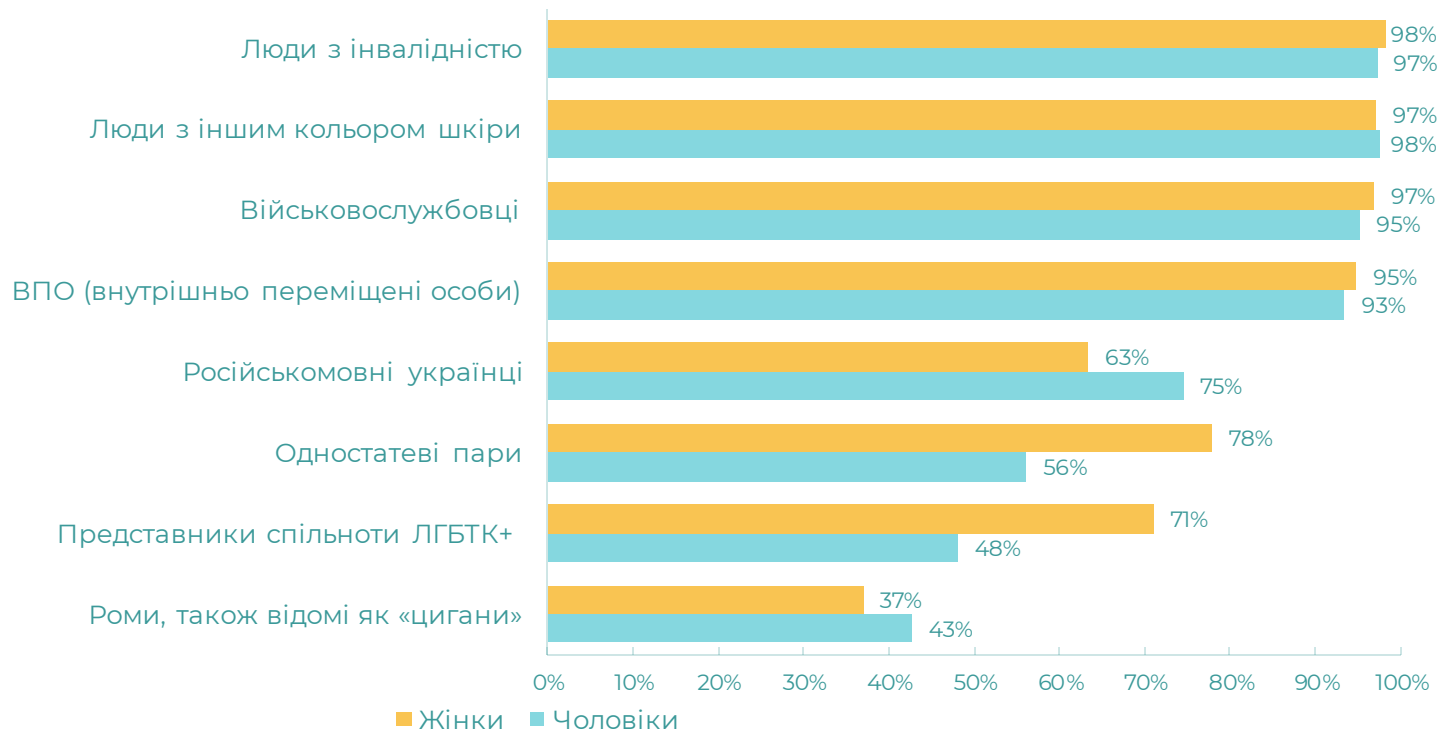


Скажіть, будь ласка, наскільки комфортним було б для Вас особисте спілкування з такими людьми?

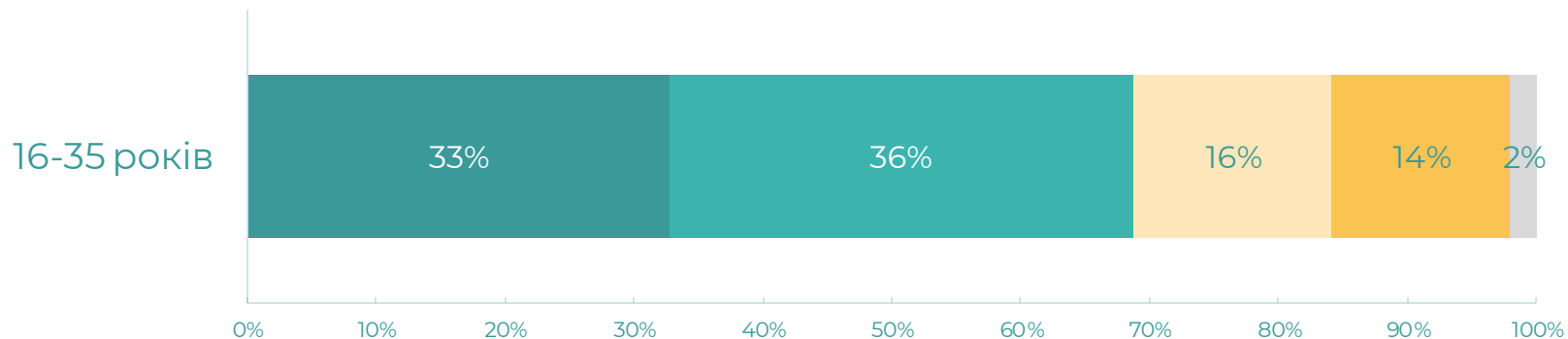


Скажіть, будь ласка, наскільки комфортним було б для Вас особисте спілкування з такими людьми?

Показаний варіант “Особисте спілкування загалом комфортне”, жінки n=693, чоловіки n=724

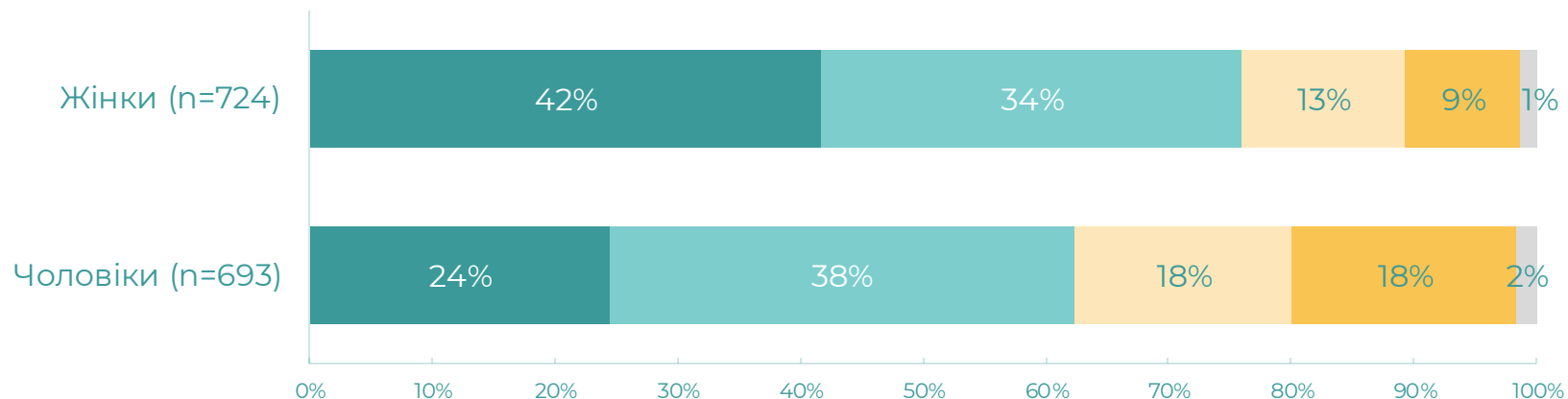


Наскільки Ви згодні чи не згодні з тим, що члени спільноти ЛГБТК+ мають бути прийняті суспільством?



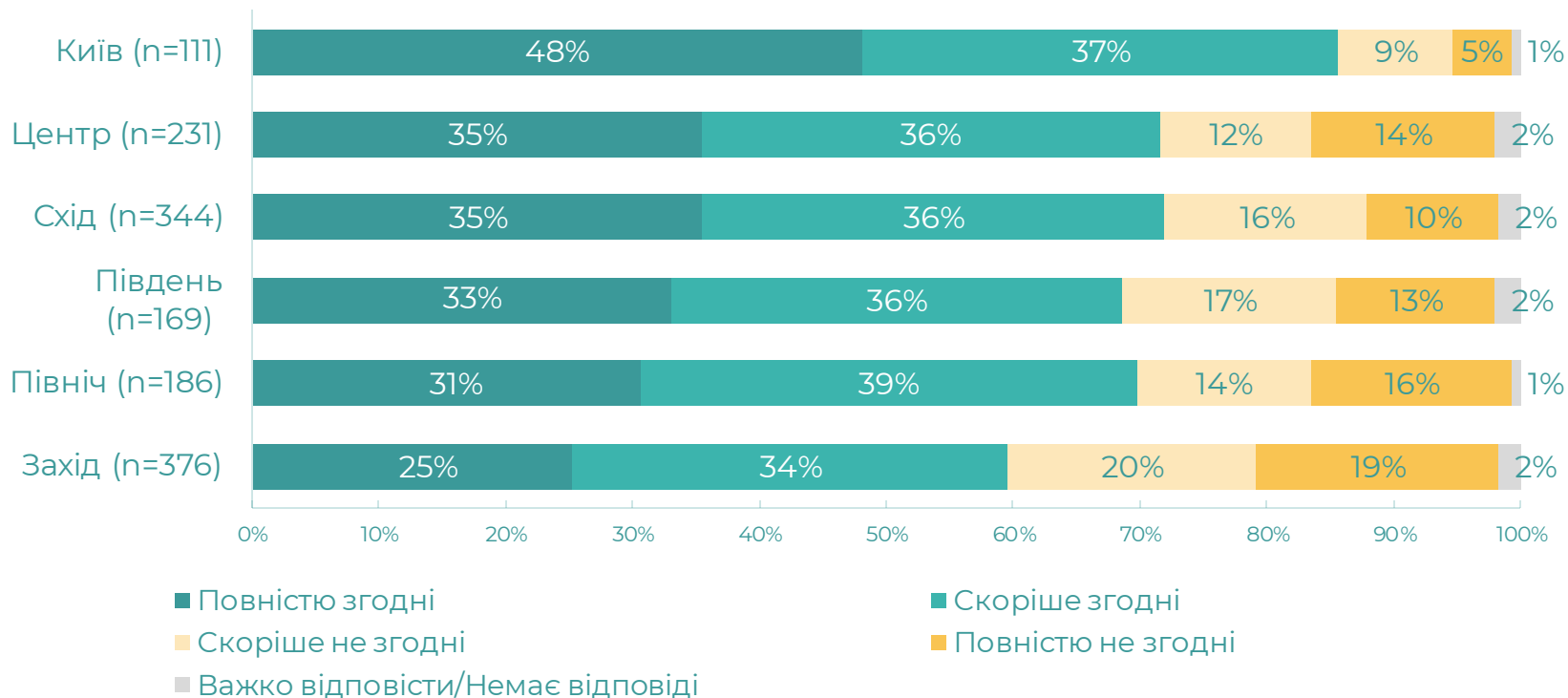
- Повністю згодні
- Скоріше згодні
- Скоріше не згодні
- Повністю не згодні
- Важко відповісти/Немає відповіді

Наскільки Ви згодні чи не згодні з тим, що члени спільноти ЛГБТК+ мають бути прийняті суспільством?



- Повністю згодні
- Скоріше згодні
- Скоріше не згодні
- Повністю не згодні
- Важко відповісти/Немає відповіді

Наскільки Ви згодні чи не згодні з тим, що члени спільноти ЛГБТК+ мають бути прийняті суспільством?



Наскільки Ви згодні чи не згодні з такими твердженнями?



0% 20% 40% 60% 80% 100%

■ Повністю згодні ■ Скоріше згодні ■ Скоріше НЕ згодні ■ Абсолютно НЕ згодні ■ Важко відповісти/Немає відповіді

МРІЄМО ТА ДІЄМО

Наскільки Ви згодні чи не згодні з такими твердженнями?

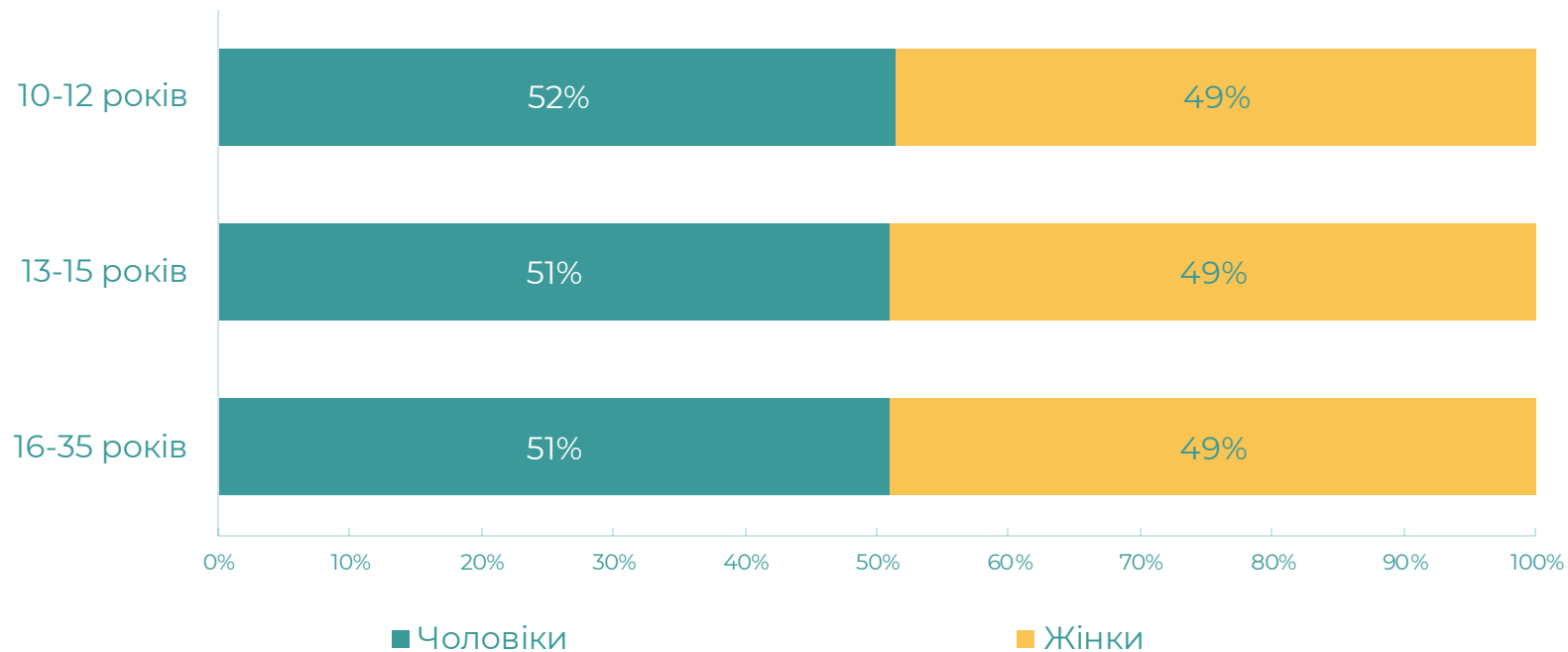
Серед тих, хто повністю або скоріше згодні, жінки n=693, чоловіки n=724



ДЕМОГРАФІЯ

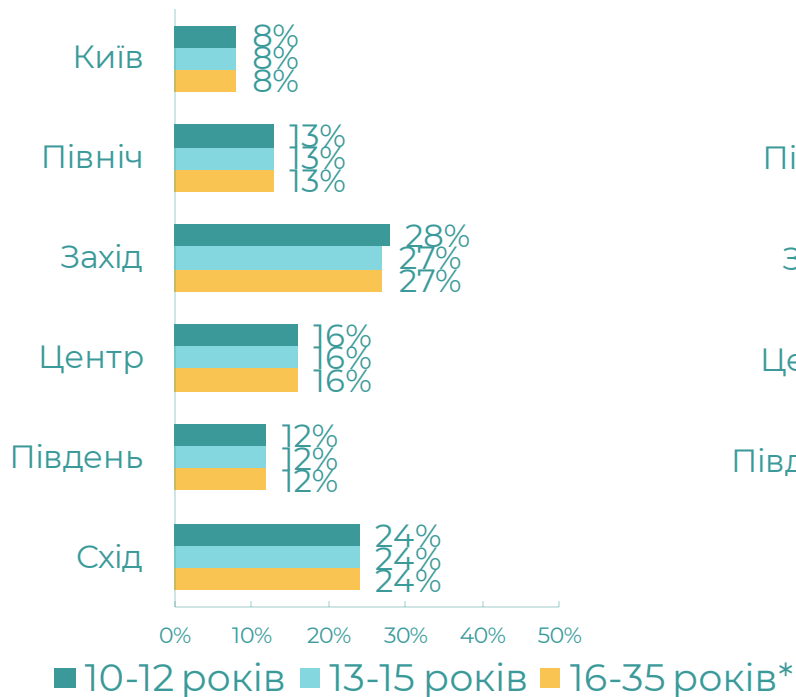


Стать

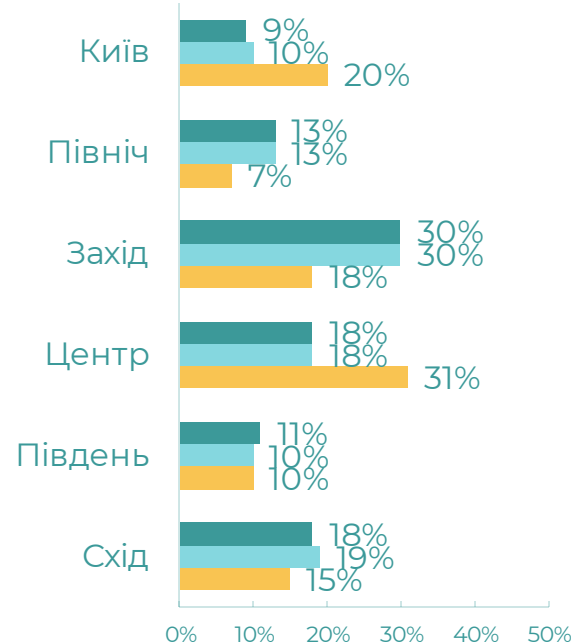


Регіон

Місце проживання до 24 лютого 2022 року



Поточне місце проживання

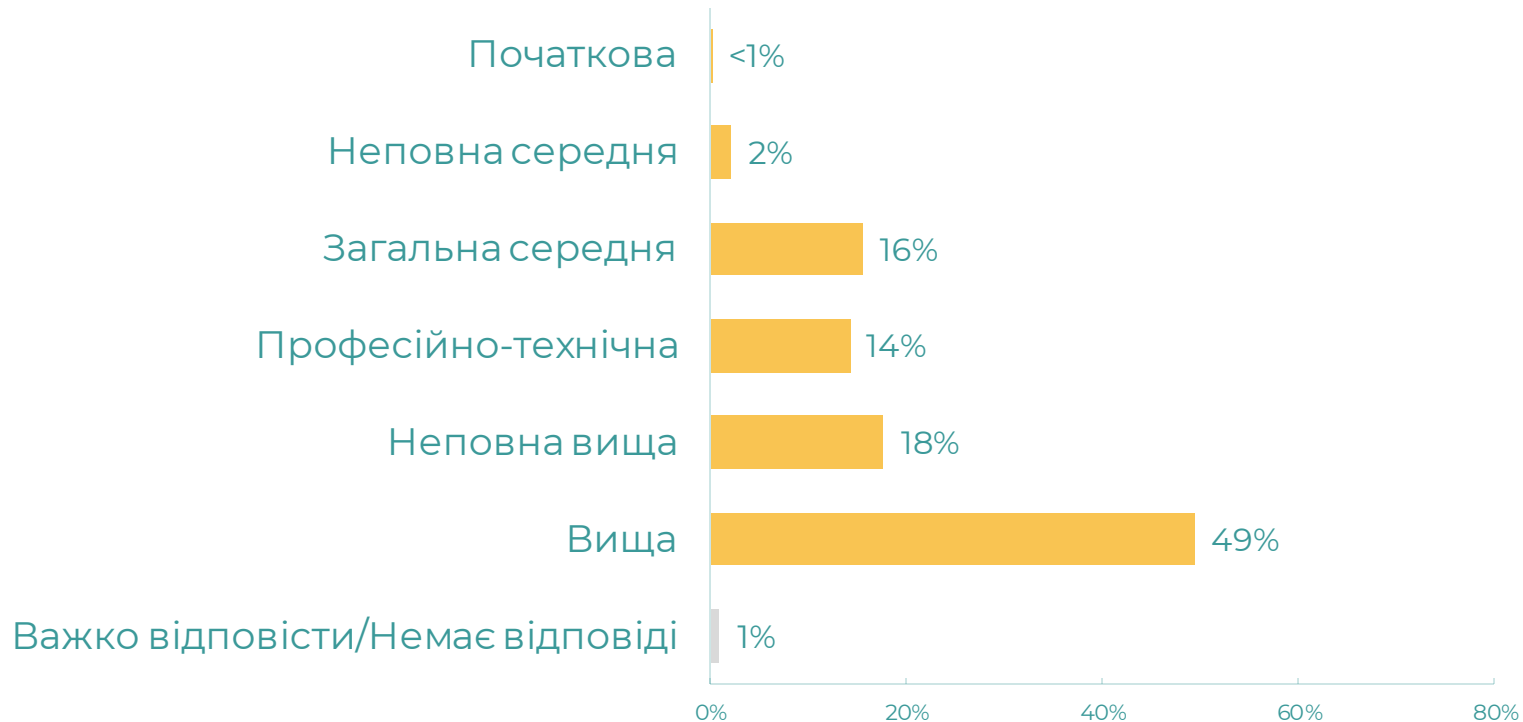


Реґіон

Реґіон	Область
Захід	Волинська
	Закарпатська
	Івано-Франківська
	Львівська
	Рівненська
	Тернопільська
	Чернівецька
Центр	Вінницька
	Кіровоградська
	Полтавська
	Хмельницька
	Черкаська
Київ	Київ

Region	Oblast
Південь	Миколаївська
	Одеська
	Херсонська
Північ	Житомирська
	Київська
	Чернігівська
	Сумська
Схід	Дніпропетровська
	Донецька
	Запорізька
	Луганська
	Харківська

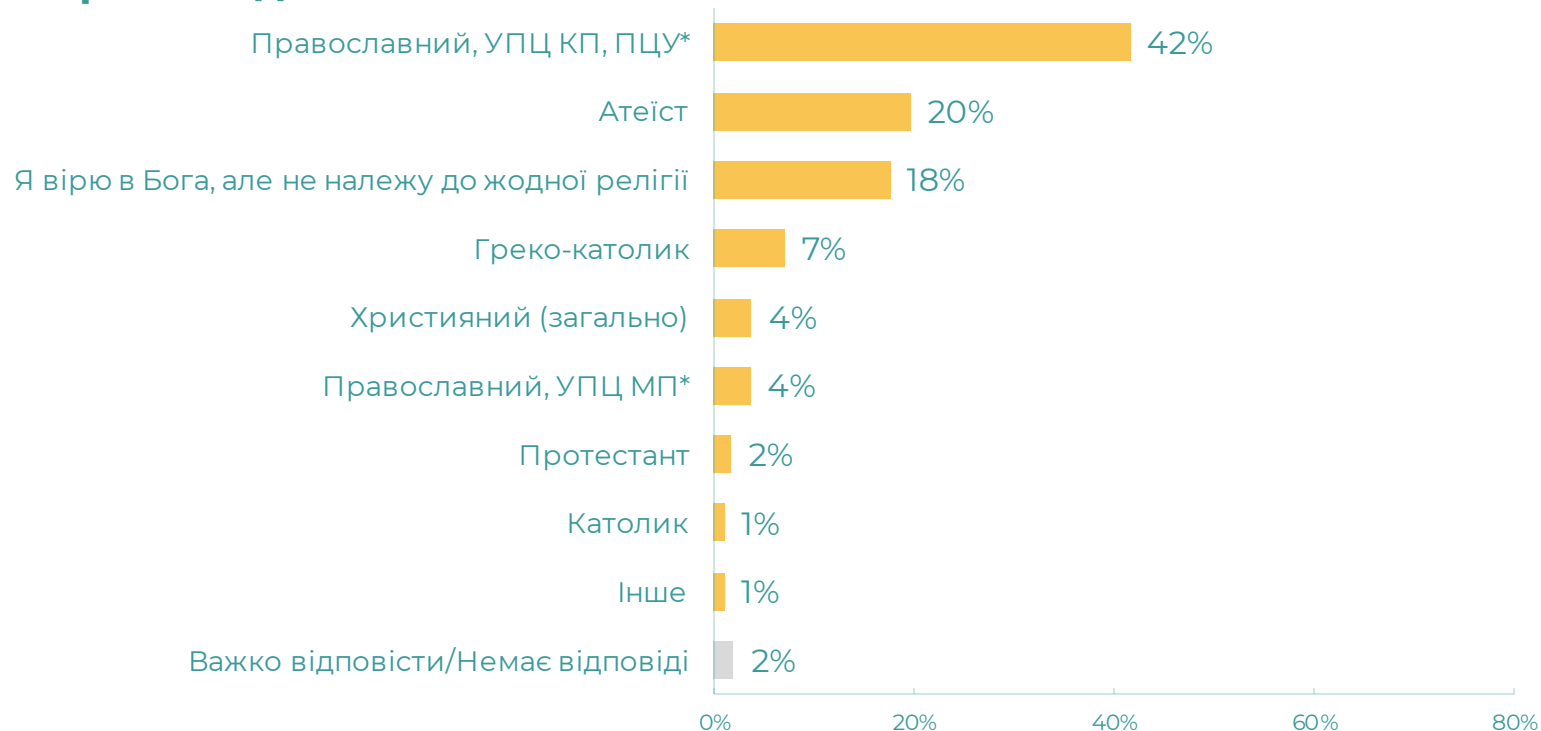
Яка у Вас освіта?



Який статус Вашої трудової зайнятості? Ким ви працюєте?



Ваше віросповідання?



*Українська Православна Церква Київський Патріархат, Помісна Православна Церква в Україні

**Українська Православна Церква, Московський Патріархат

Який пункт найточніше описує фінансове становище вашої сім'ї?





contact.mriemotadiemo@irex.org



[@mriemotadiemo](https://www.facebook.com/mriemotadiemo)



[@mriemotadiemo](https://www.instagram.com/mriemotadiemo)



www.mriemotadiemorazom.org



@iri.ukraine



@iri.ukraine



www.iri.org.ua

МРИЄМО ТА ДІЄМО

CONNECT
CONNECT
CONNECT
CONNECT
CONNECT

This study is made possible by the generous support of the American people through the United States Agency for International Development (USAID). The contents are the responsibility of IRI and do not necessarily reflect the views of IREX, USAID or the United States Government.

